

### MIKROTEKSTAS

Banknotą galite patikrinti per kelias sekundes. Tiesiog jį apčiuopkite, pažvelkite į jį ir pakreipkite jį.

Panaudojant nesudėtingą prietaisą, galima pamatyti keletą papildomų požymių:

Mikrotekstas yra keliose banknoto vietose. Norint įžiūrėti, pavyzdžiui, averse esantį ΕΥΡΩ (EURAS graikiškomis raidėmis), jums prireiks didinamojo stiklo. Mikrotekstas yra aiškus, o ne išsiliejęs.



### ULTRAVIOLETINĖJE ŠVIESOJE

- popierius nešvyti;
- matyti raudoni, mėlyni ir žali popieriuje esantys plaušeliai;
- Europos Sąjungos vėliava yra žalia, o žvaigždės – oranžinės;
- ECB pirmininko parašas yra žalias;
- averse švyti didelės žvaigždės ir maži apskritimai, reverse – žemėlapis ir tiltas.



### AR ŽINOTE, KAD?

- Banknotus netinkamai naudojant, kai kurios jų savybės pasikeičia negrįžtamai. Pavyzdžiui, netyčia išskalbtas banknoto popierius ultravioletinėje šviesoje gali švytėti. „Apčiuopkite–pažvelkite–pakreipkite“ testu dar kartą patikrinkite, ar banknotas tikras.
- Ant eurų banknotų yra arba Willem F. Duisenberg, pirmojo Europos centrinio banko pirmininko, arba 2003 m. lapkričio 1 d. jį pakeitusio Jean-Claude Trichet parašas. Banknotai galioja ir su vienu, ir su kitu parašu.



Willem F. Duisenberg



Jean-Claude Trichet



EUROPOS CENTRINIS BANKAS



LIETUVOS BANKAS



### EURAS IR LIETUVA

Stodama į Europos Sąjungą, mūsų valstybė įsipareigojo įvesti Europos Sąjungos bendrąją valiutą eurą. Šiuo metu, kol tinkamai pasirengsime euro įvedimui, Lietuvai taikoma išimtis laikinai naudoti nacionalinę valiutą.

Lietuvoje eurą numatoma įvesti 2007 m. sausio 1 d. Tikimasi, kad sprendimą dėl euro įvedimo mūsų šalyje datos priims Europos Sąjungos Taryba 2006 m. viduryje.


Euro įvedimo planai pagrįsti nauda, kurios tikimasi Lietuvos ekonomikai ir žmonių gerovei:

- Lietuvos dalyvavimas Europos Sąjungos bendrosios valiutos euro zonoje padės mūsų valstybei plėsti prekybos ir finansinius ryšius su kitomis euro zonos šalimis, o tai skatins Lietuvos gyventojų pajamų didėjimą ir užimtumą.
- Įvedę eurą neturėsime pinigų keitimo išlaidų – tai nauda keliaujantiems žmonėms ir su Europos valstybėmis prekiaujančioms įmonėms. 2004 m. už litų keitimą į eurus ir eurų – į litus Lietuvoje sumokėta apie 30 mln. litų, tačiau nauda dėl šių sąnaudų išnykimo bus gerokai didesnė, kadangi valiutos keitimo išlaidos yra nereikalinga kliūtis prekybai. Europos Komisijos vertinimu, valiutos keitimo išlaidų panaikinimas kasmet padidina Europos Sąjungos ūkio (bendrojo vidaus produkto) augimą nuo 0,25 iki 0,5 procento, Lietuvos atveju – tai 150–300 mln. litų kiekvienais buvimo euro zonoje metais.
- Lietuvos dalyvavimas Europos Sąjungos bendrojoje rinkoje ir euro naudojimas užtikrins kainų stabilumą (mažą infliaciją), o tai naudinga visuomenei, nes sumažins vartotojų perkamosios galios svyravimą, sudarys geresnes planavimo galimybes įmonėms.
- Euras skatina didesnę konkurenciją Europos Sąjungos bendrojoje rinkoje, o tai taip pat naudinga vartotojams – jie galės pigiau įsigyti įvairių prekių ir paslaugų.
- Dalyvavimas euro zonoje sudarys sąlygas mūsų gyventojams ir įmonėms skolintis mokant nedideles palūkanas, tai leis daugiau vartoti ir investuoti.

www.lb.lt  
www.ecb.int



APČIUOPKITE PAŽVELKITE  
PAKREIPKITE



### 1. APČIUOPKITE

- Popierius
- Spaudos paviršiaus nelygumai

### 2. PAŽVELKITE

- Vandens ženklas
- Sutapimo ženklelis
- Apsauginis siūlelis
- Perforuotos skylutės

### 3. PAKREIPKITE

- Holograminis fragmentas (50 €, 100 €, 200 €, 500 €)
- Holograminė juostelė (5 €, 10 €, 20 €)
- Spalvą keičiantys dažai (50 €, 100 €, 200 €, 500 €)
- Blizganti juostelė (5 €, 10 €, 20 €)



Eurų banknotai gaminami taikant sudėtingą spausdinimo technologiją. Juose panaudoti įvairūs modernūs apsaugos požymiai, padedantys lengvai atskirti nuo padirbtų banknotų. Jums nereikia jokių specialių prietaisų. Tiesiog banknotus APČIUOPKITE, PAŽVELKITE į juos ir juos PAKREIPKITE.

**Visuomet patikrinkite keletą apsaugos požymių.** Jei vis tiek abejojate, ar banknotas tikras, palyginkite jį su turimu tikru banknotu.

Šiame lankstinuke pavaizduoti ir aprašyti eurų banknotų apsaugos požymiai. Kai kurie 5 €, 10 € ir 20 € banknotų požymiai skiriasi nuo 50 €, 100 €, 200 € ir 500 € banknotų požymių.

**APČIUOPKITE**

**POPIERIUS**

Banknotų popierius gaminamas iš grynos medvilnės, dėl to banknotų popierius **šiuigžda** ir yra stiprus (nėra minkštas ar labai blizgus).

**SPAUDOS PAVIRŠIAUS NELYGUMAI**

Pagrindinių atvaizdų, raidžių ir nominalų spausdinto paviršiaus nelygumai išgauti specialia spausdinimo technologija naudojant dažus. Spaudos nelygumus pajusite perbraukę per banknotą pirštu arba atsargiai jį pakrapštę nagu.

200 € ir 500 € banknotuose yra apčiuopiamos žymės, skirtos sutrikusio regėjimo žmonėms.

**PAŽVELKITE**

**VANDENS ŽENKLAS**

Vandens ženklas gaminamas keičiant popieriaus storį. Vandens ženklą galima pamatyti pakėlus banknotą prieš šviesą. Spalvų tonai tolygiai keičiasi iš šviesių į tamsius. Banknotą padėjus ant tamsesnio paviršiaus, šviesios banknoto dalys **patamsėja**. Tai ypač gerai matyti vandens ženkle – nominalo skaičiuje.



**SUTAPIMO ŽENKLELIS**

Viršutiniame banknoto kampe abiejose pusėse nesimetriškai išdėstyti fragmentai tiksliai susijungia ir suformuoja nominalo skaičių. Tai matyti pakėlus banknotą prieš šviesą.


**APSAUGINIS SIŪLELIS**

Apsauginis siūlelis yra nematomas banknoto popieriaus paviršiuje. Pakelkite banknotą prieš šviesą – siūlelis atrodo kaip **tamsi linija**, kurioje matyti iš **mažyčių raidžių** žodis EURO ir nominalo skaičius.



**PERFORUOTOS SKYLUTĖS**


Pakelkite banknotą prieš šviesą. Folijoje išvysite iš perforuotų skylučių sudarytą € simbolį ir nedidelius nominalo skaičius.



**PAKREIPKITE**

**HOLOGRAMINIS FRAGMENTAS**  
(50 €, 100 €, 200 €, 500 €)

Pakreipkite banknotą ir pamatysite, kad holograminis vaizdas keičiasi: **nominalo skaičius** virsta **langu ar vartais** ir atvirkščiai. Fone matyti labai mažos vaivorykštės spalvų raidės, **koncentriniais apskritimais** pereinančios iš fragmento centro į pakraščius.



**HOLOGRAMINĖ JUOSTELĖ** (5 €, 10 €, 20 €)

Pakreipkite banknotą ir pamatysite, kad holograminis vaizdas keičiasi: vaivorykštės spalvų fone **nominalo skaičius** virsta **€ simboliu** ir atvirkščiai. Pakraščiuose **mažytėmis raidėmis** užrašytas banknoto nominalo skaičius.



**SPALVĄ KEIČIANTYS DAŽAI**

Pakreipkite banknotą: reverse nominalo skaičiai **keičia spalvą** iš violetinės į gelsvai žalią ar rudą.



**BLIZGANTI JUOSTELĖ**  
(5 €, 10 €, 20 €)

Pakreipkite banknotą: jo **reverse** pamatysite **aukso spalvos juostelę**, kurioje nurodytas nominalo skaičius ir € simbolis.

