



## INFORMACIJOS IR KOMUNIKACIJOS DEPARTAMENTAS VYRIAUSYBĖS SPAUDOS TARNYBA

Gedimino pr. 11, LT-01103 Vilnius

Tel.: 2663751, 2663747, 2663746. Faksas 2663745. El. p. kasp@lrvk.lt

### **Viešosios nuomonės tyrimas: Vyriausybės veiklos vertinimas, europinė darbotvarkė ir kitos aktualijos**

2006 m. lapkričio mėn. Vyriausybės kanceliarijos užsakymu buvo atlikta reprezentatyvi Lietuvos gyventojų apklausa. Jos metu respondentų buvo teiraujama, kaip jie vertina Ministro Pirmininko, Vyriausybės veiklą, visuomenės informavimą apie Vyriausybės darbą. Keletas klausimų buvo užduoti norint sužinoti, ar Lietuvos žmonės didžiuojasi būdami Lietuvos piliečiai. Taip pat buvo tiriama požiūris į Lietuvos narystę Europos Sąjungoje, darbo savaitės trukmę bei kitas Europos Sąjungoje svarstomas problemas.

Gedimino Kirkilo vadovaujama Vyriausybė vertinama labiau teigiamai (50%) negu neigiamai (17%). Šią Vyriausybę teigiamai vertina 75% Socialdemokratų partijos ir 52% Tėvynės Sąjungos rinkėjų. Respondentai buvo paprašyti nurodyti, kuriuos svarbiausius darbus Vyriausybė turėtų atlikti. Apklaustieji dažniausiai minėjo kovą su korupcija - 59%, pajamų mokesčio mažinimą - 48% (darbininkai - 60%, tarnautojai - 61%), investicijų didinimą - 41%, pensijų didinimą - 38% (pensininkai - 69%).

Daugumos respondentų nuomone, informacijos apie Vyriausybės veiklą yra pakankamai (taip mano daugiau nei pusė apklaustųjų), informacijos stygių jaučia apie 27 proc., 18 proc. apklaustųjų nesidomi Vyriausybės veikla arba neturi savo nuomonės. Į klausimą, kokios informacijos apie Vyriausybės veiklą norėtų gauti daugiau, respondentai minėjo aktualiausias problemas: sveikatos apsaugą, korupciją, socialinę apsaugą, pensininkams aktualius klausimus, jaunų šeimų padėtį.

Klausimai apie pasididžiavimą Lietuvos pilietybe buvo užduoti siekiant geriau parengti Lietuvos įvaizdžio formavimo strategiją. Apklauskos rezultatai rodo, kad 71% Lietuvos gyventojų didžiuojasi būdami Lietuvos piliečiai, 9% nesididžiuoja.

Kalbant apie pasididžiavimą, dažniausiai respondentų nurodomi motyvai buvo tokie: tai tėvynė, čia gimiau, tėvų ir prosenelių žemė ir pan. (61%). Tai pat minima Lietuvos istorija, sakoma, kad Lietuva yra gražiausia šalis, joje gyvena puikūs ir gražūs žmonės, ji turtinga kultūra, giliomis tradicijomis, išsaugota kalba.

Negatyvius atsakymus respondantai aiškina tuo, kad Lietuvoje vis blogiau gyventi, kad tai yra atsilikęs kraštas; kad daug korupcijos ir neteisybės; kad lietuviai – blogi žmonės ir daro blogą įspūdį pasaulyje. Tačiau negatyvių argumentų yra žymiai mažiau negu pozityvių.

Šiuo metu Lietuvos narystę Europos Sąjungoje remia 69% gyventojų (priešininkų - 16%), paramos lygis per metus mažai kito. Respondentai nurodo dvi pagrindines (ekonominės) narystės rėmimo priežastis: narystės dėka tikimasi aukštesnio pragyvenimo lygio ateityje (26% nuo remiančių) ir Europos Sąjungos finansinės paramos (25%). Nors parama narystei ES pirmiausia siejama su ekonominiais veiksniais, Lietuvos gyventojams

svarbu ir tai, kad Lietuva būtų lygiateisė ES narė (ši motyvą, kaip svarbiausią Lietuvai dalyvaujant ES veikloje, minėjo 40% respondentų, didesnė finansinė parama yra antroje vietoje- 23%).

Skeptikų (16% visų apklaustųjų) buvo teirujamasi, kodėl jie neremia narystės ES. Pastarieji pateikė įvairesnių argumentų nei šalininkai: jie mano, kad Europos Sąjunga yra valdoma didžiųjų valstybių (25%), prarandamas tautinis savitumas (19%), nepritariama ar nesuprantama, kaip Europos Sąjungoje yra priimami sprendimai (18%), teigiama, kad ribojamas Lietuvos suverenitetas (17%), Europos Sąjunga skatina biurokratijos didėjimą (15%).

Buvo pateiktas klausimas, ar pakanka Vyriausybės teikiamos informacijos apie Lietuvos atstovavimą Europos Sąjungoje. Atsakymai pasiskirstė po lygiai: 40% pakanka ir 40% nepakanka. Šis rezultatas yra žymiai geresnis, nei 2005 m. liepos mėn. atlikto tyrimo metu, kai 30% respondentų teigė, kad informacijos jiems pakanka, o 53%, kad nepakanka.

Dauguma (66%) respondentų pasisako už Europos Sąjungos konstituciją. Panašus palaikančiųjų skaičius (69%) buvo ir 2005 m. liepos mėn. atlikto tyrimo metu. 36% apklaustųjų yra priimtina dabartinė ES veiklos forma (priešpastatant ją federacijai, panašiai į JAV, ar valstybių sąjungai be centrinių institucijų), o 40% neturi nuomonės šiuo klausimu.

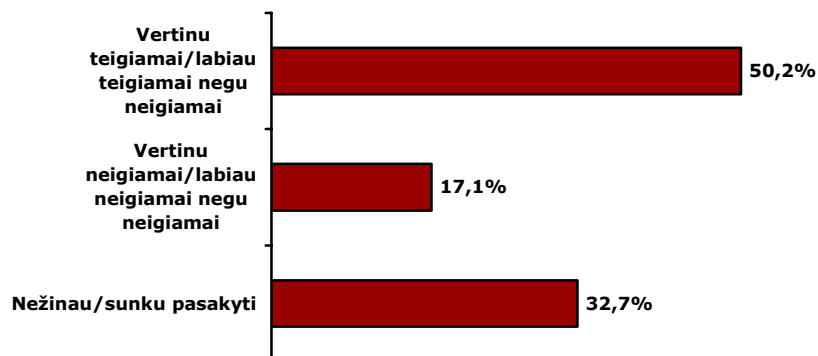
Lietuvoje yra daugiau pritariančių, nei nepritariančių naujų narių priėmimui į Europos Sąjungą (jau po to, kai bus priimtos Bulgarija ir Rumunija) - 48% (prieš - 16%).

Vienas iš apklausos tikslų buvo nustatyti visuomenės požiūrį į darbo savaitės trukmę. Apibendrinus apklausos rezultatus, galima daryti išvadą, jog dauguma apklaustųjų sutiktų dirbti viršvalandžius, jei už tai būtų tinkamai atlyginta ir šia galimybe nepiktnaudžiautų darbdaviai.

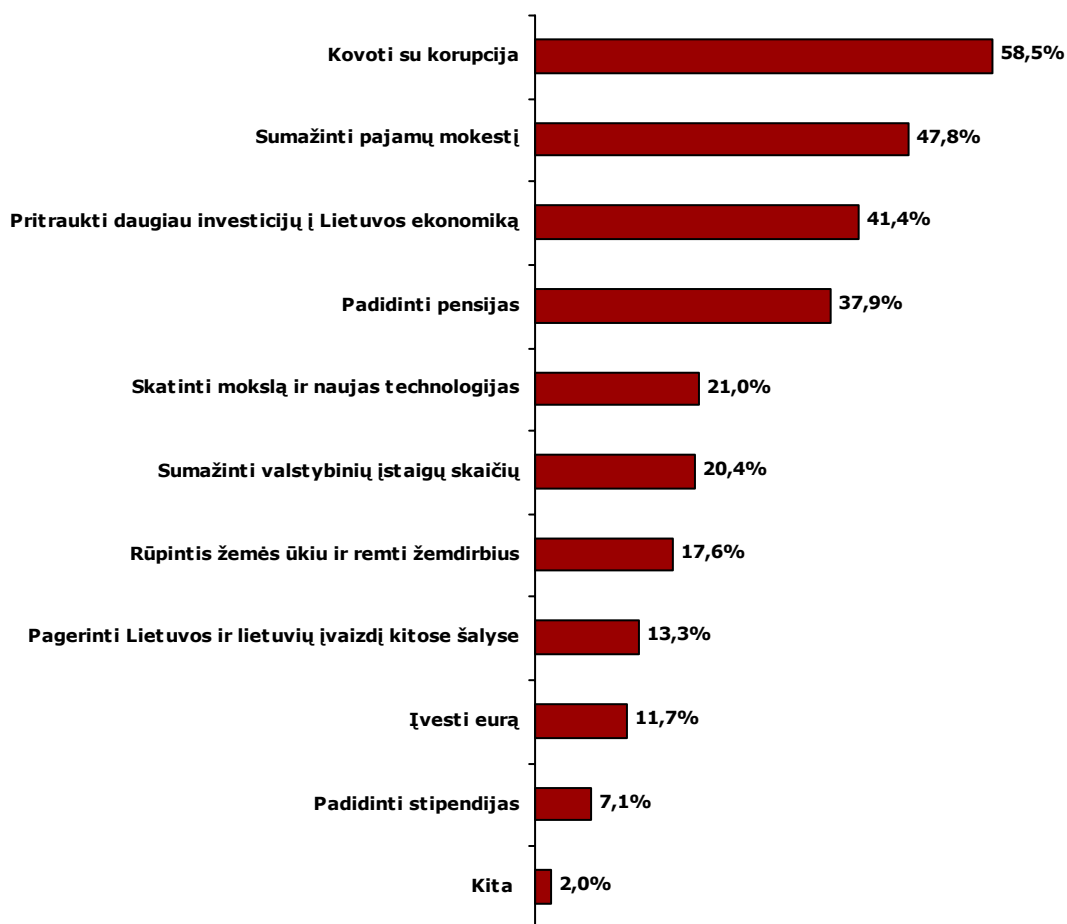
Vyriausybės kanceliarijos užsakymu viešosios nuomonės tyrimą atliko Viešosios nuomonės ir rinkos tyrimų centras „Vilmorus“. Priede prie šio pranešimo pateikiami detalesni tyrimo rezultatai (diagramose).

**2006-12-29**

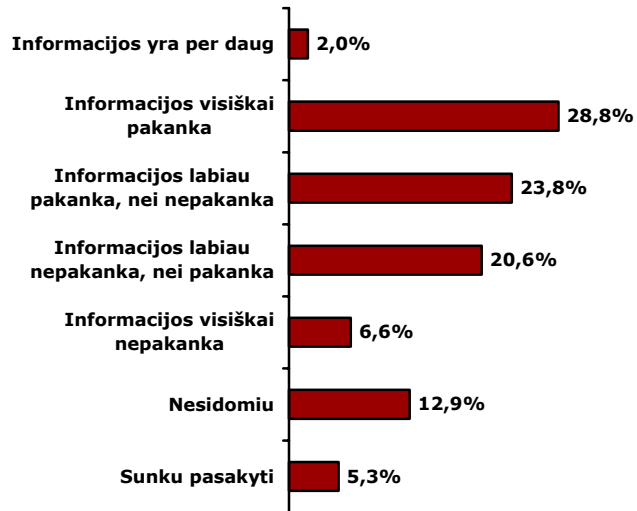
## 1. Kaip vertinate Ministro pirmininko Gedimino Kirkilo vadovaujamos Vyriausybės veiklą?



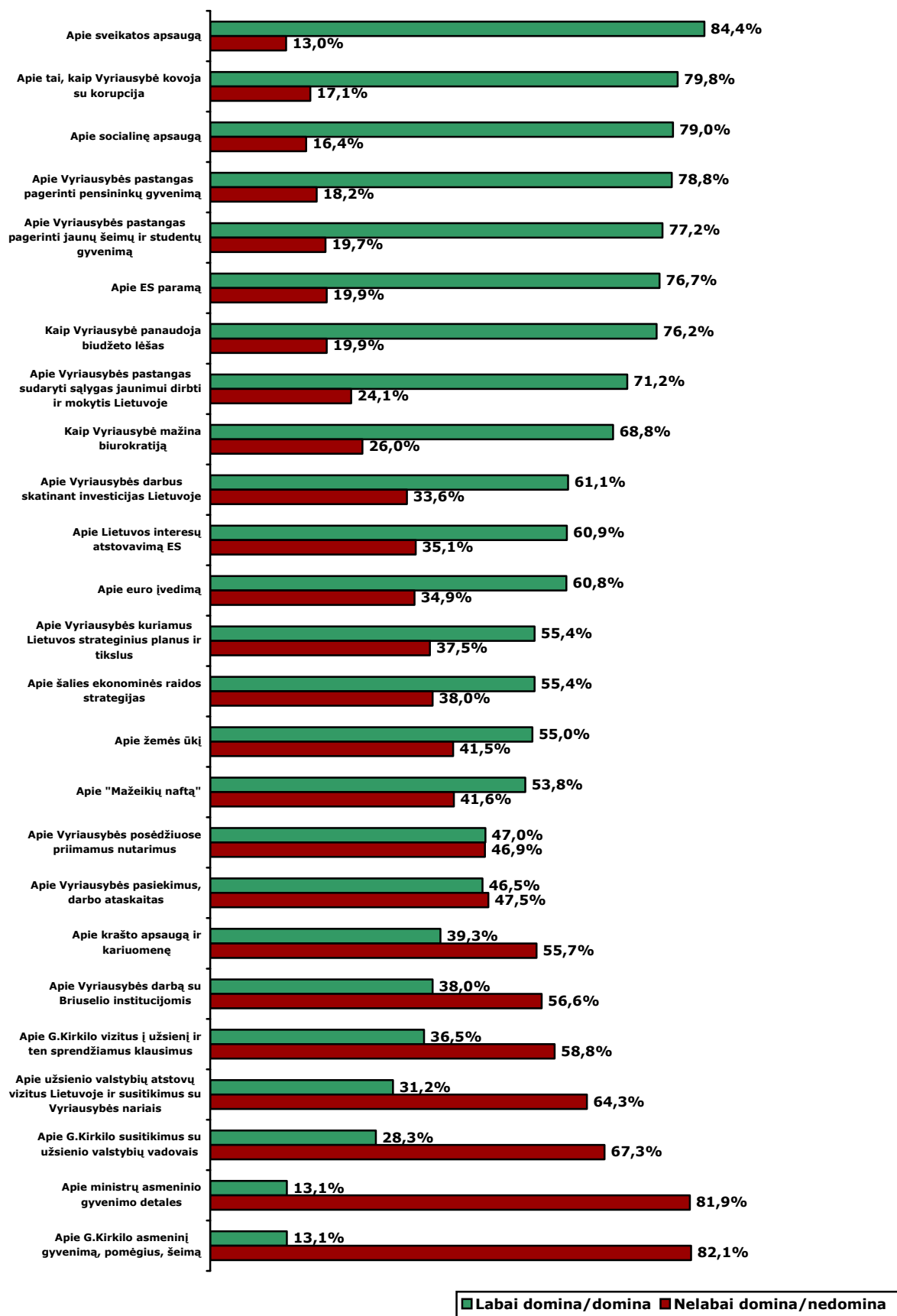
## 2. Kuriuos svarbiausius darbus, Jūsų nuomone, turėtų padaryti G. Kirkilo Vyriausybė (ne daugiau 3 atsakymų)



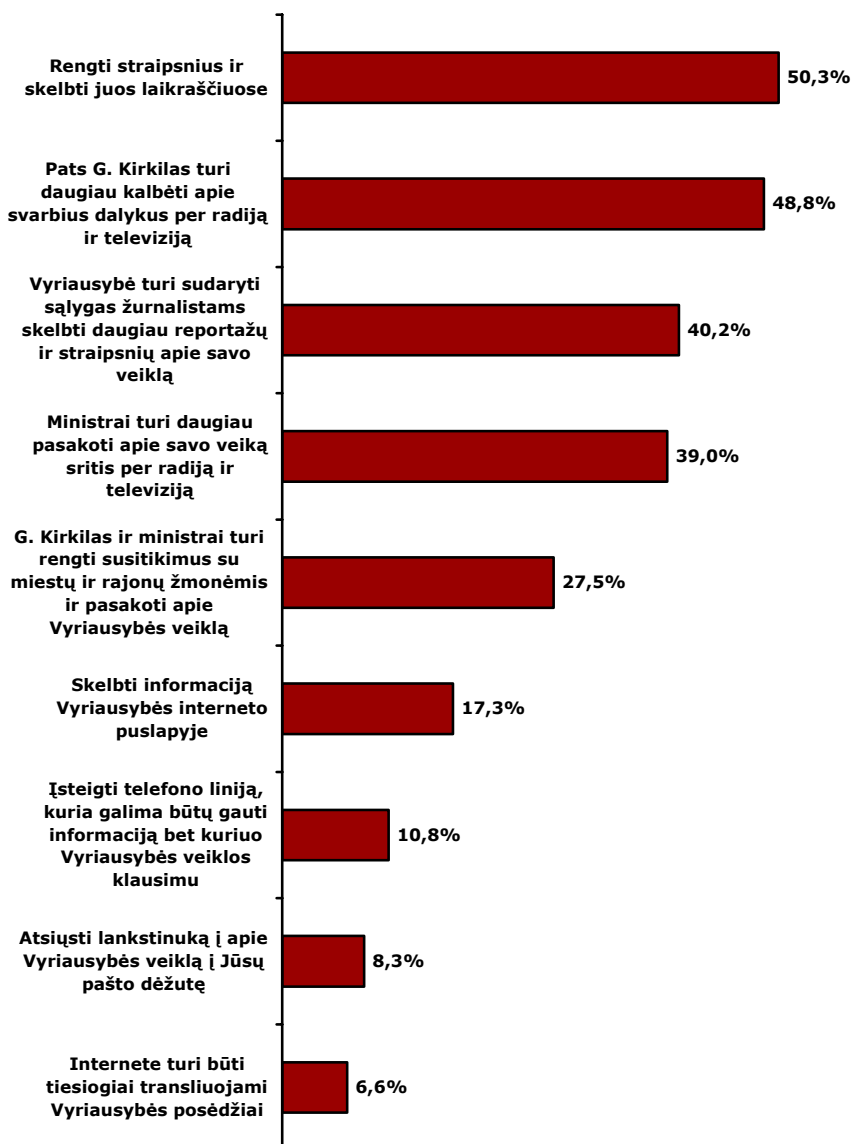
### 3. Ar Jums pakanka informacijos apie Vyriausybės veiklą ir priimamus sprendimus?



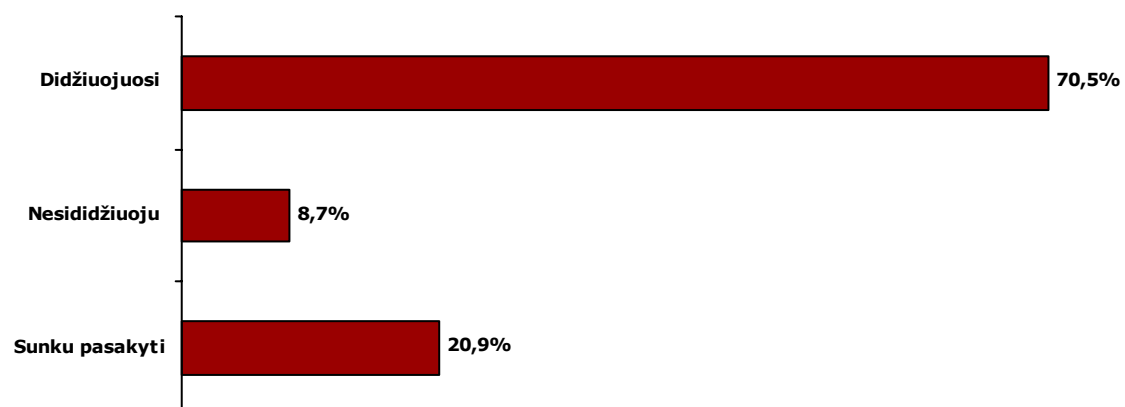
#### 4. Kokios informacijos apie Vyriausybės veiklą Jūs norėtumėte gauti daugiau?



**5. Kokiais būdais Vyriausybė turėtų pateikti šią Jus dominančią informaciją**  
(Galimi trys atsakymai)

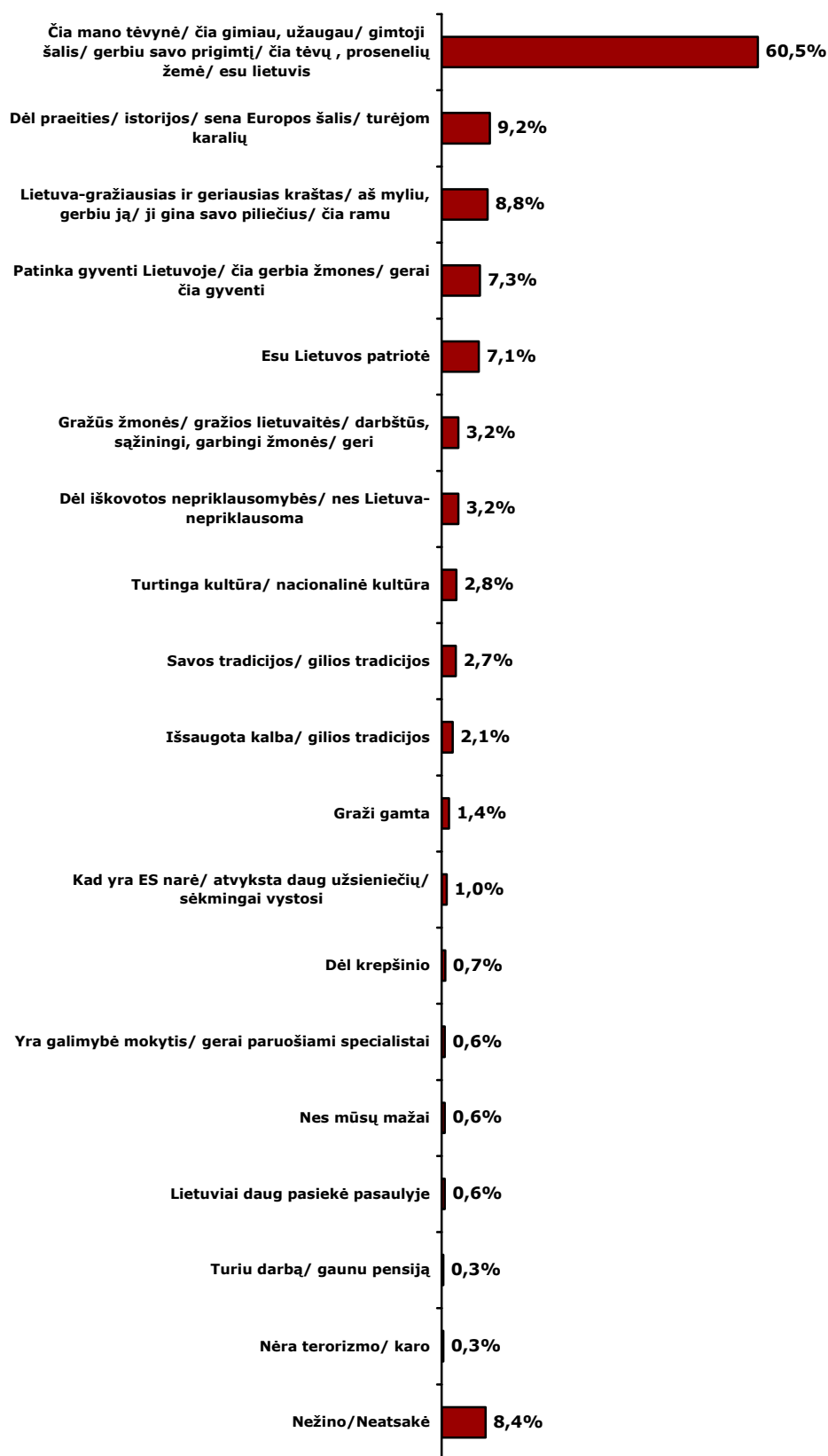


**6. Ar Jūs didžiuojatės būdamas Lietuvos piliečiu?**



## 7. Dėl kokių priežasčių Jūs didžiuojatės esąs Lietuvos pilietis?

(atviras klausimas, atsakinėjo tie respondentai, kurie didžiuojasi esantys Lietuvos piliečiai)

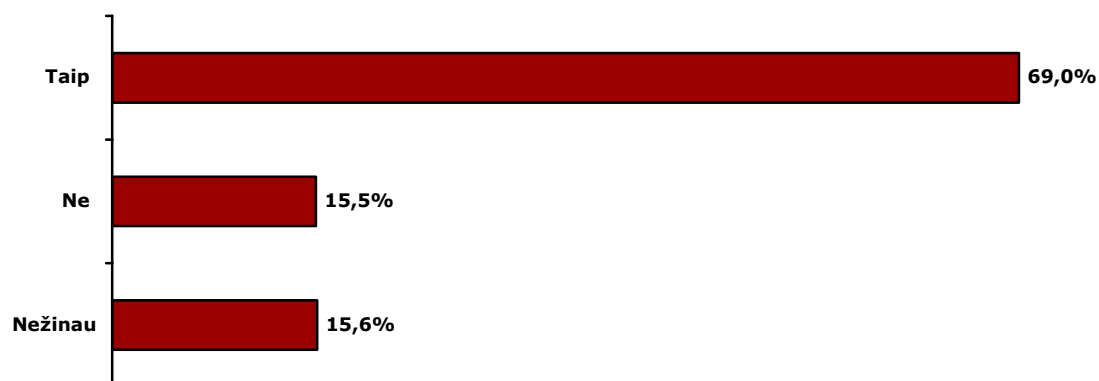


## 8. Dėl kokių priežasčių Jūs nesididžiuojate esąs Lietuvos pilietis?

(atviras klausimas, atsakinėjo tie respondentai, kurie nesididžiuoja esantys Lietuvos piliečiai)

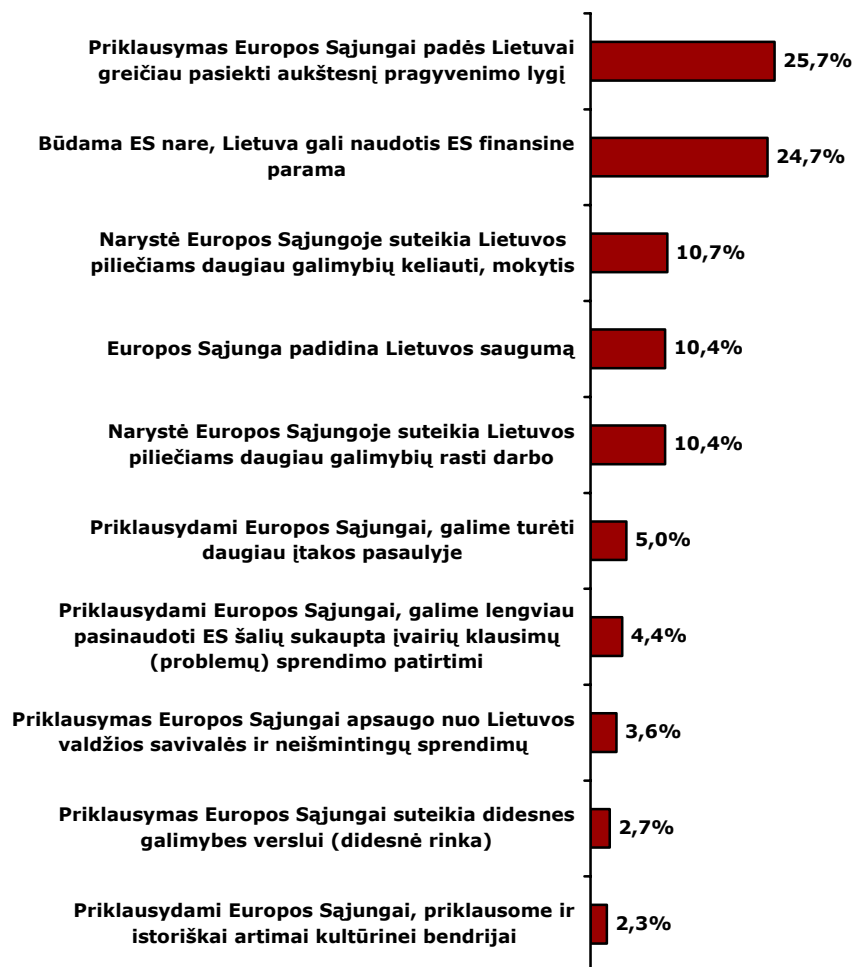


## 9. Ar Jūs remiate Lietuvos narystę Europos Sąjungoje?



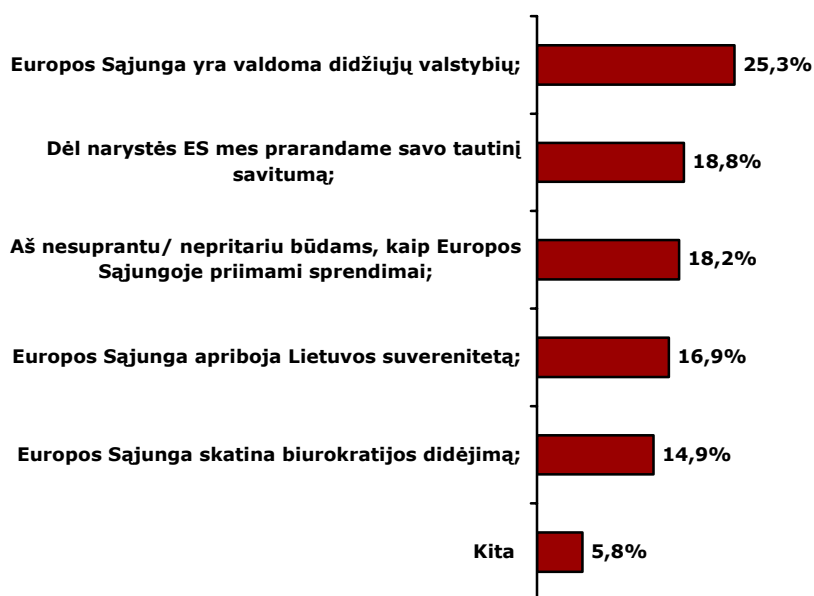
## 10. Kodėl Jūs remiate Lietuvos narystę Europos Sąjungoje?

(Atsakinėjo tik remiantys Europos Sąjungą respondentai)

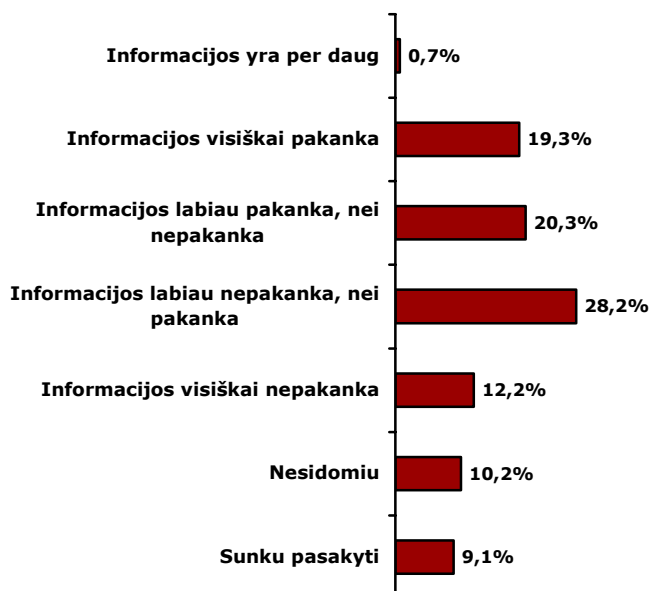


## 11. Kodėl Jūs neremiate Lietuvos narystės Europos Sąjungoje?

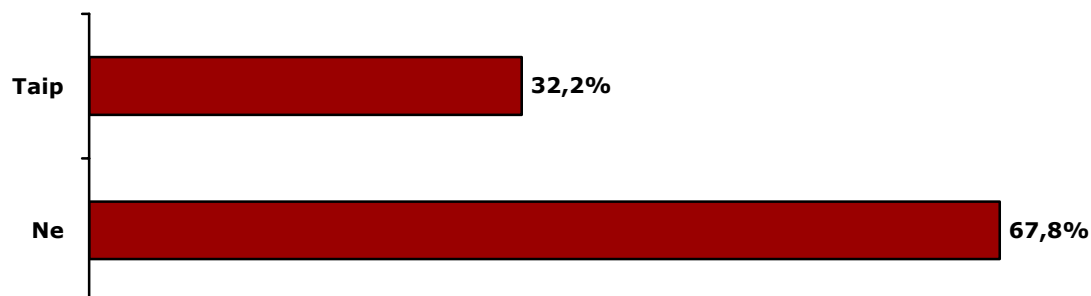
(Atsakinėjo tik neremiantys Europos Sąjungos respondentai)



## 12. Ar, Jūsų nuomone, Lietuvos Vyriausybė pakankamai informuoja visuomenę apie Lietuvos pozicijas Europos Sąjungoje svarstomais klausimais (tai, kaip atstovauja Lietuvos interesus)?

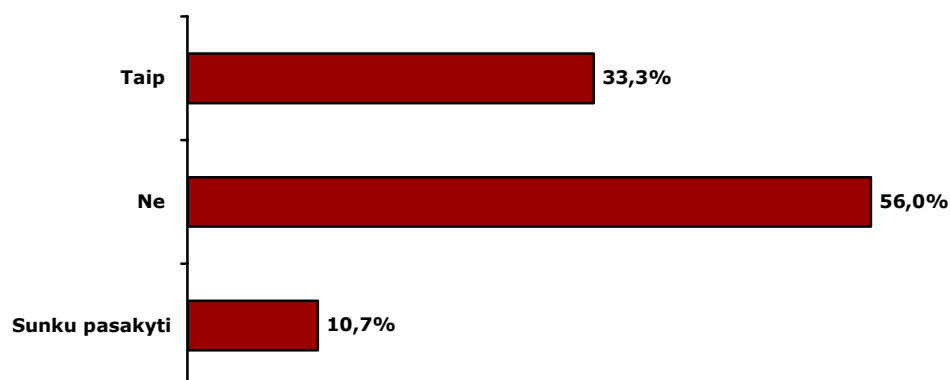


**13. Ar žinote, kad Lietuvoje veikia Europos informacijos centrai (Europe direct)?**

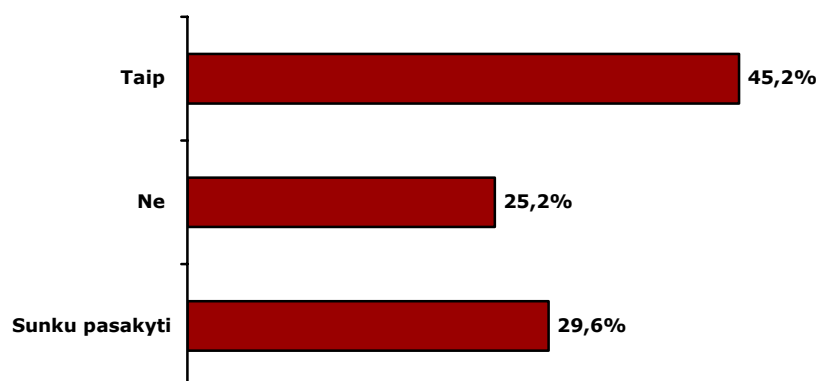


**14. Ar naudojotės arba naudotumėtės Europos informacijos centrų (Europe direct) paslaugomis (informacijai apie Lietuvos narystę Europos Sąjungoje ir Europos Sąjungos aktualijas gauti)?**

*(Atsakinėjo tik žinantys Europos informacijos centrus)*

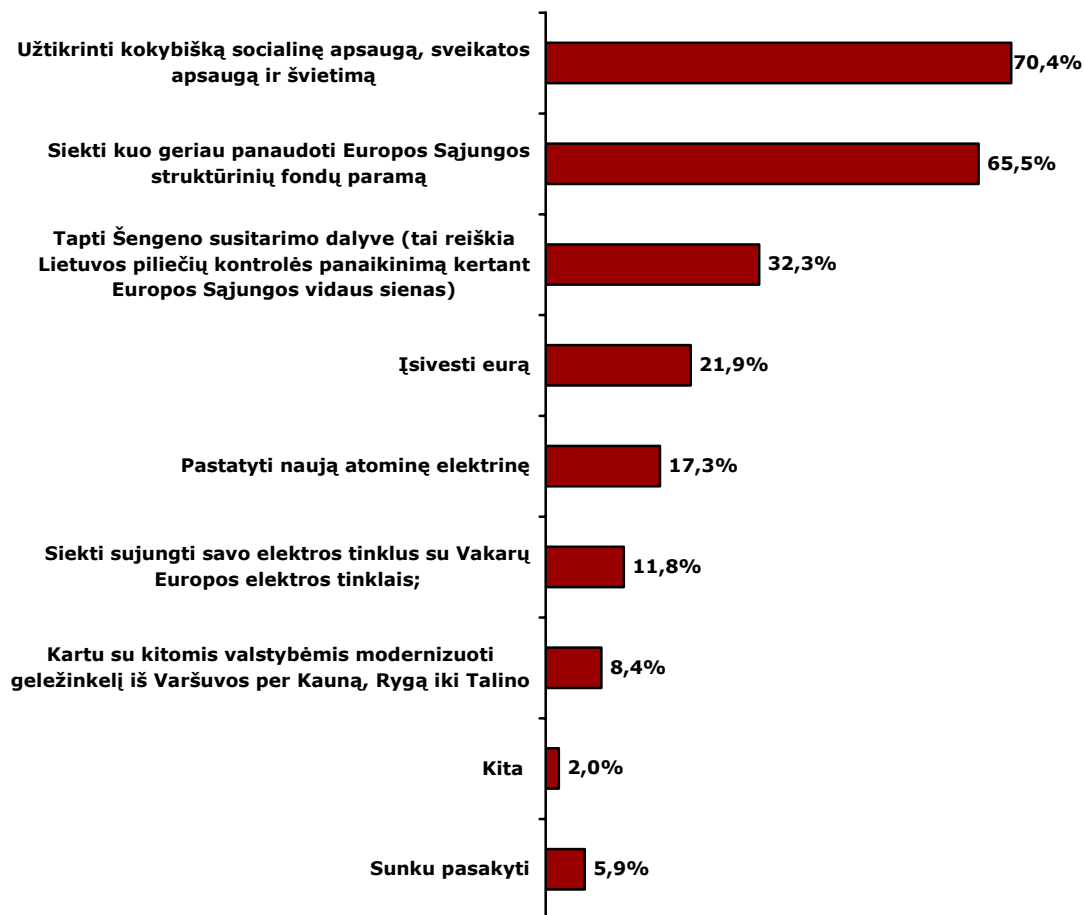


**15. Ar Jūs manote, kad Briuselyje turėtų dirbti daugiau Lietuvos žurnalistų ir plačiau (išsamiau) informuoti visuomenę apie ten vykstančius įvykius?**

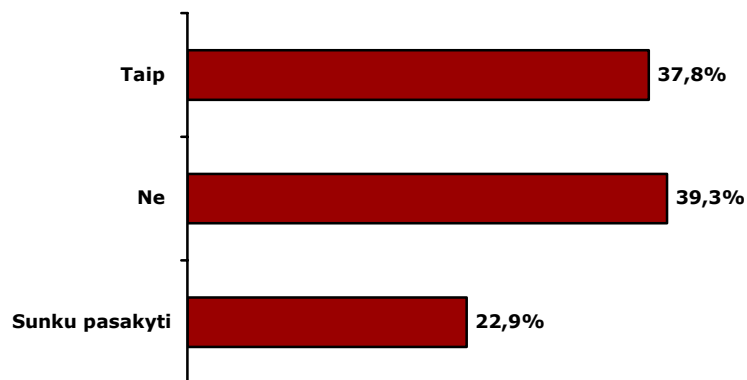


## 16. Kokių iš išvardintų tikslų Lietuvos Vyriausybė turėtų siekti artimiausioje ateityje?

(Ne daugiau 3 atsakymų)

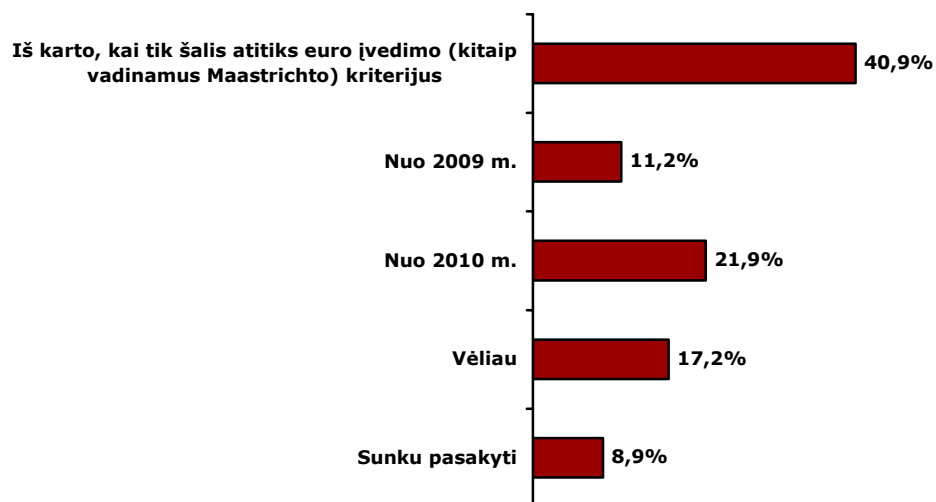


**17. Ar, Jūsų nuomone, apskritai Lietuvoje euras turėtų būti įvestas?**



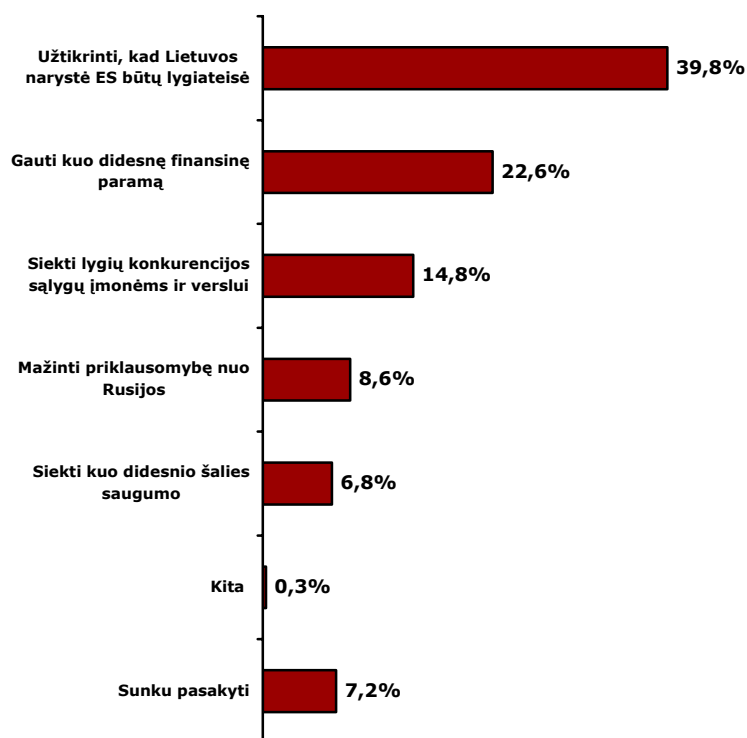
**18. Kada, Jūsų nuomone, eurą reikėtų įvesti Lietuvoje?**

*(Atsakinėjo tik manantys, kad turėtų būti įvestas euras)*



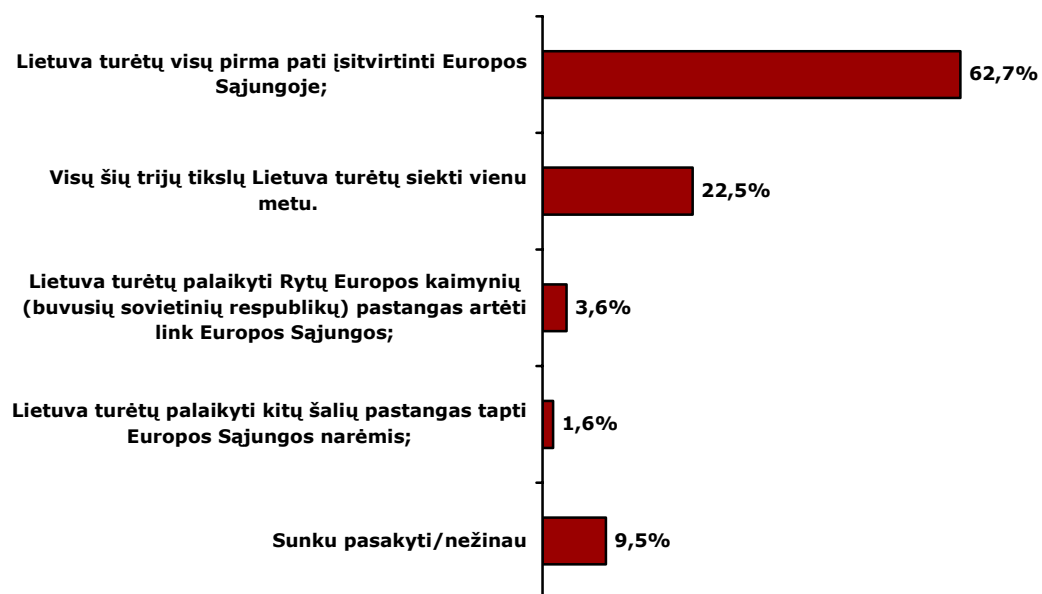
## 19. Kas svarbiausia Lietuvai dalyvaujant Europos Sąjungos veikloje?

(Vienas atsakymas)

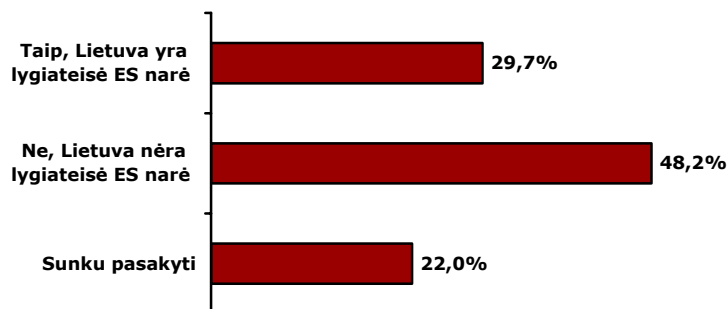


## 20. Ko Lietuva turėtų siekti visų pirma?

(vienas atsakymas)



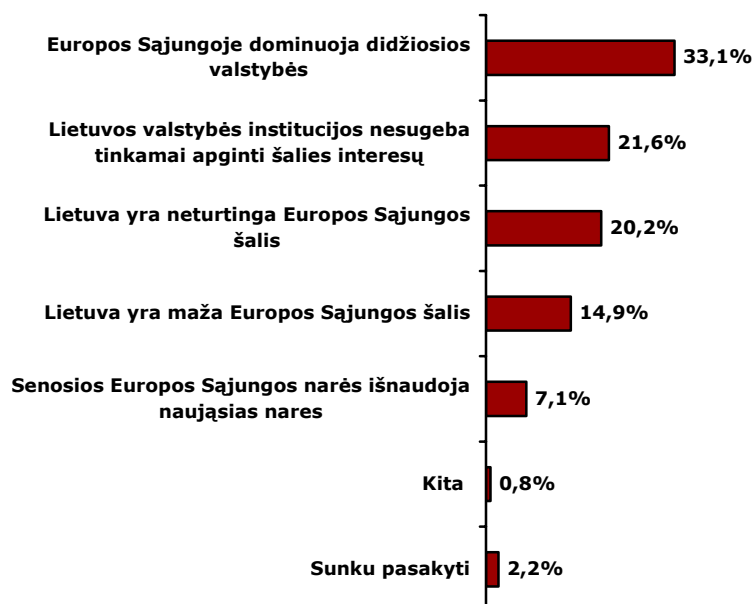
## 21. Ar, Jūsų nuomone, Lietuva yra lygiateisė ES narė?



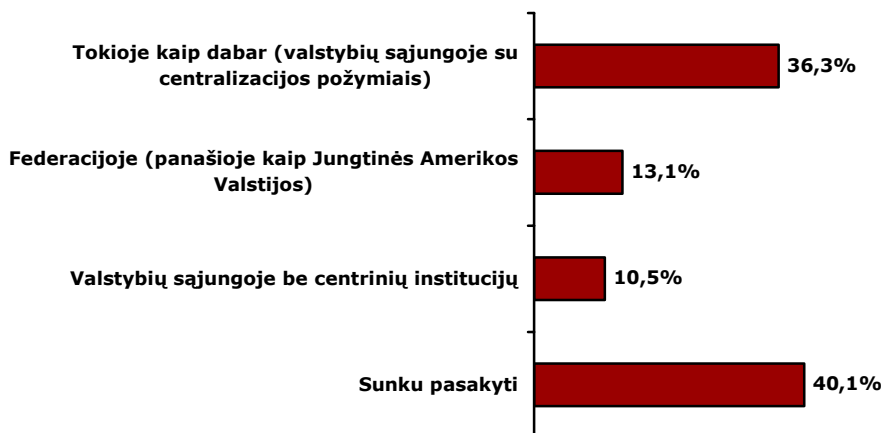
L

## 22. Lietuva nėra lygiateisė ES narė, nes:

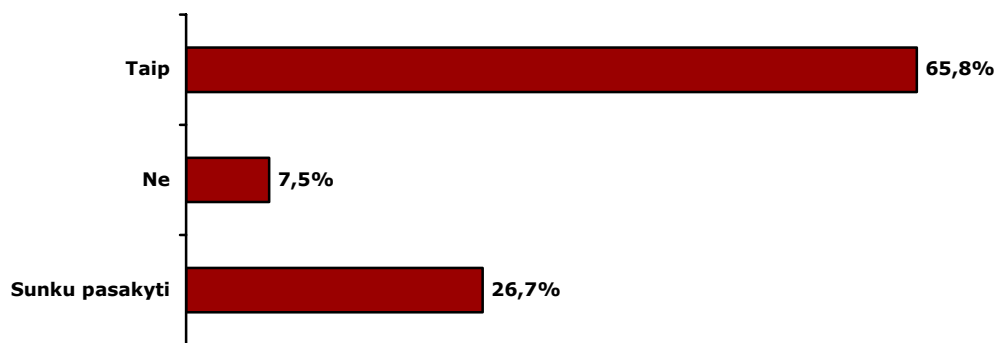
(Atsakinėjo tik manantys, kad Lietuva nėra lygiateisė ES narė)



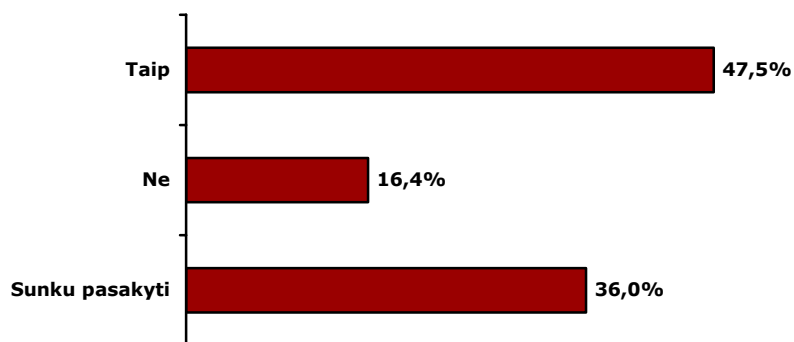
## 23. Kokioje Europos Sąjungoje Jūs norėtumėte gyventi?



**24. Ar, Jūsų nuomone, Europos Sąjunga turi turėti savo Konstituciją?**

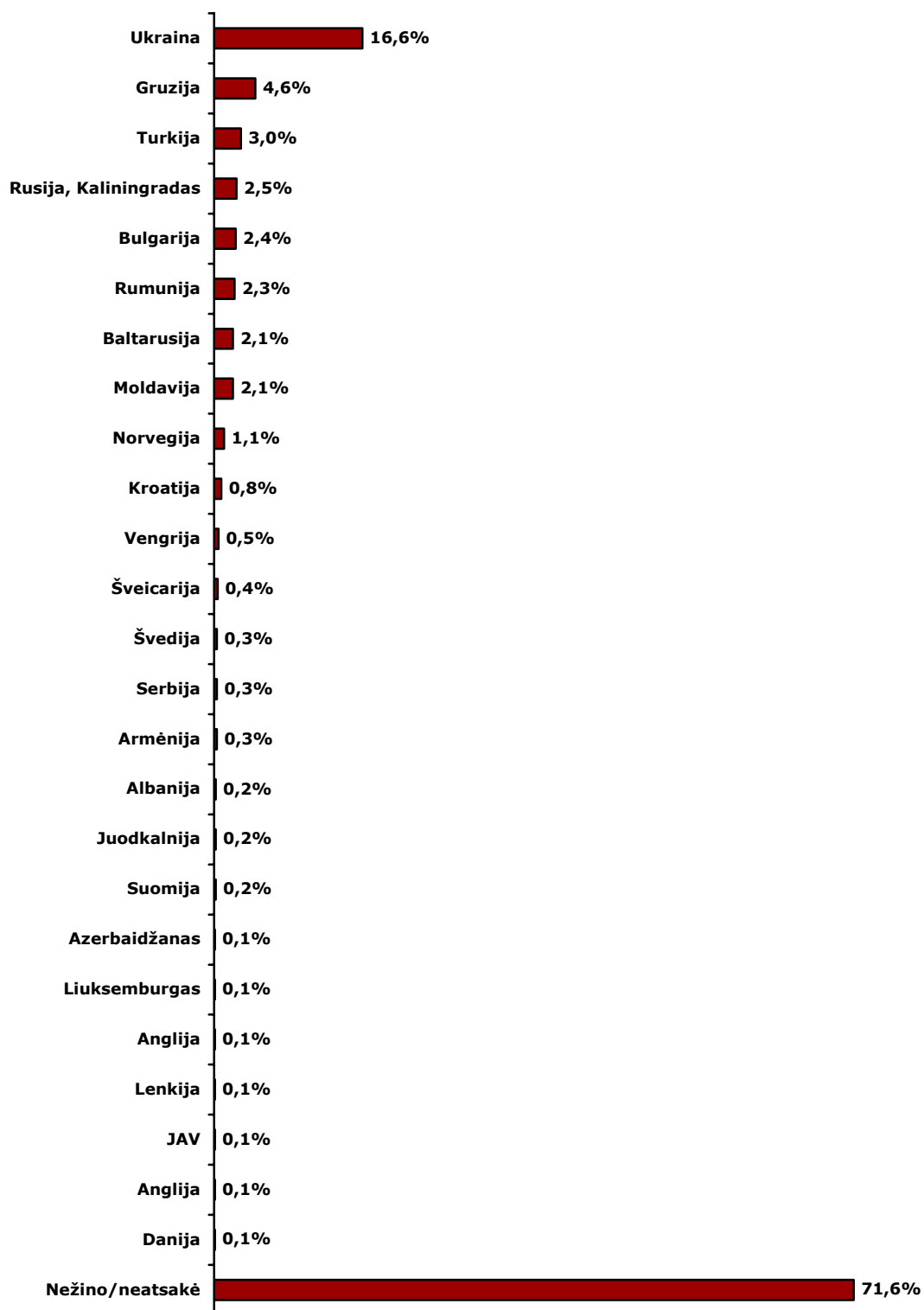


**25. Bulgarija ir Rumunija nuo kitų metų pradžios taps ES narėmis. Ar, Jūsų nuomone, į Europos Sąjungą toliau turėtų būti priimamos naujos narės?**

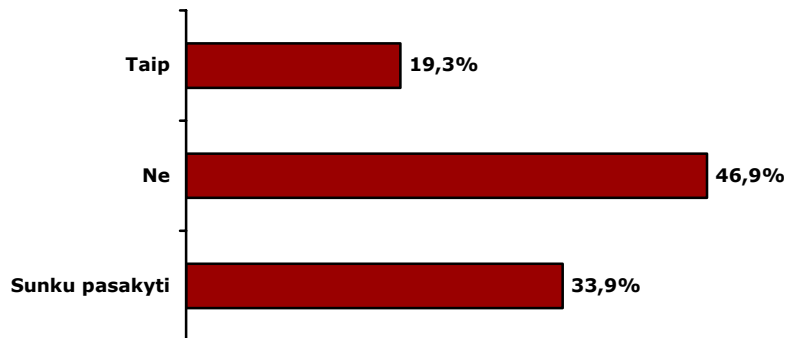


## 26. Kokias naujas šalis į Europos Sąjungą reikėtų priimti?

(atviras klausimas)

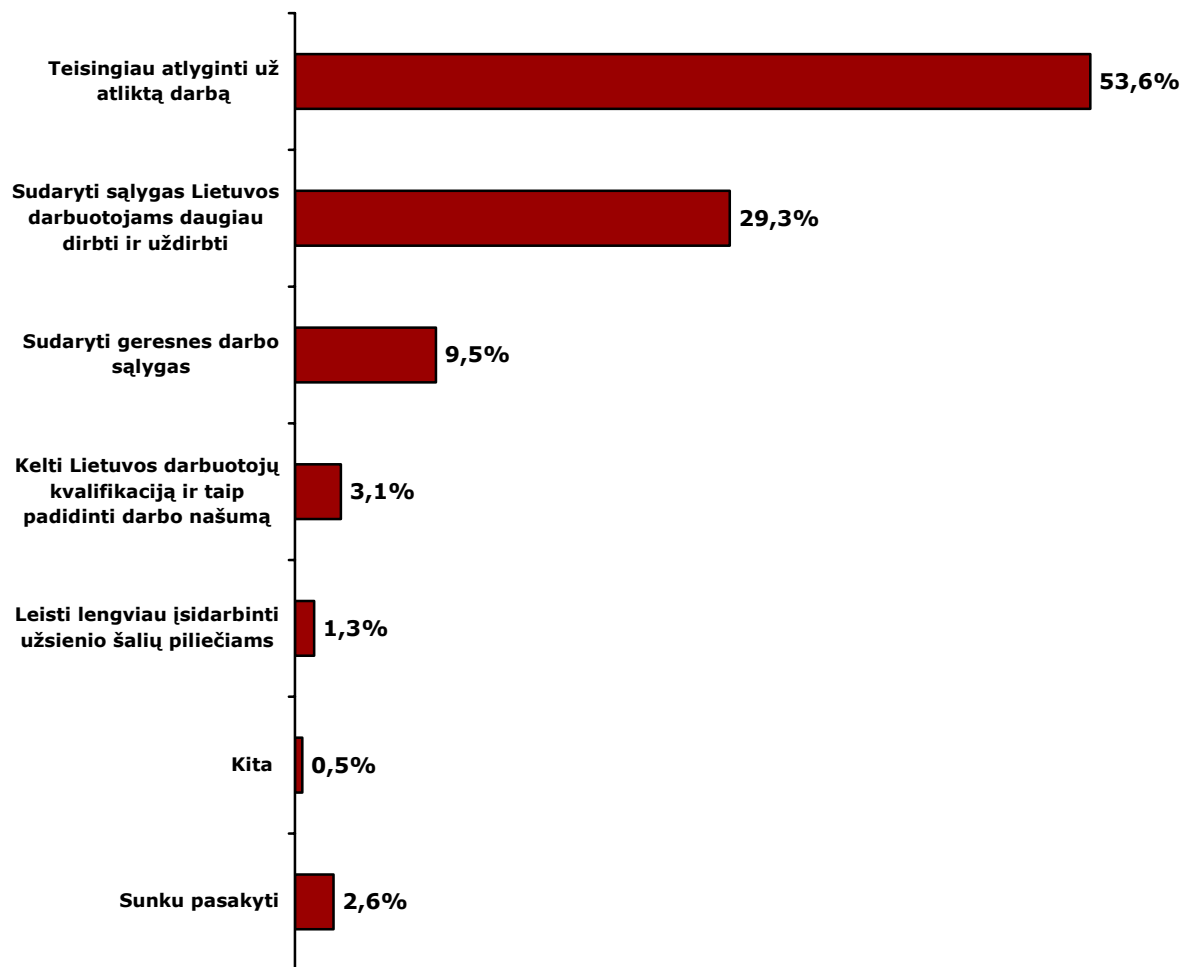


**27. Ar Jūs pritartumėte Turkijos narystei ES?**

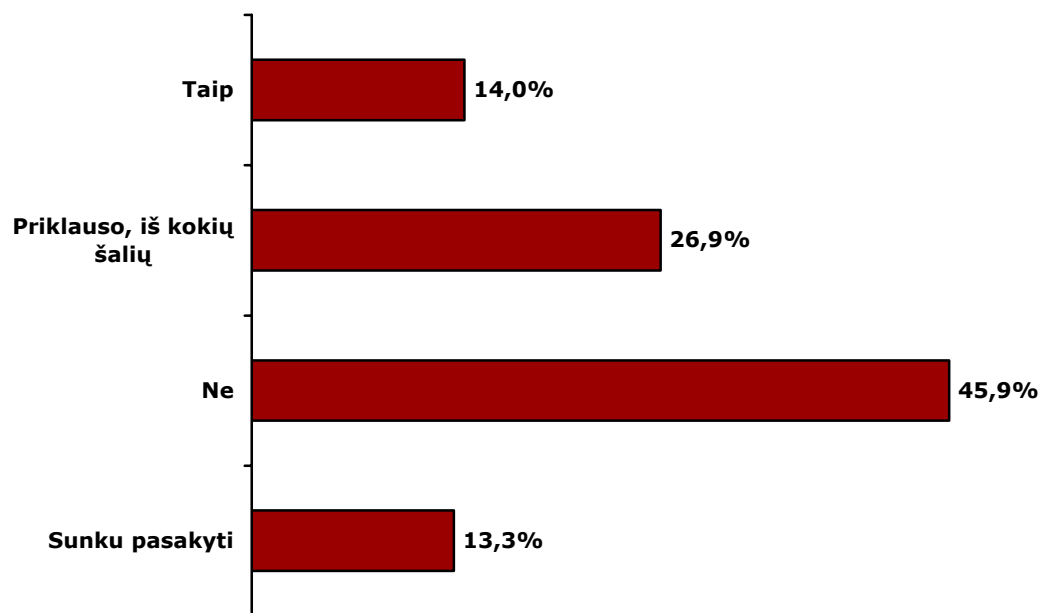


**28. Kaip siūlytumėte spręsti darbo jėgos trūkumo problemą Lietuvoje?**

*(vienas atsakymas)*



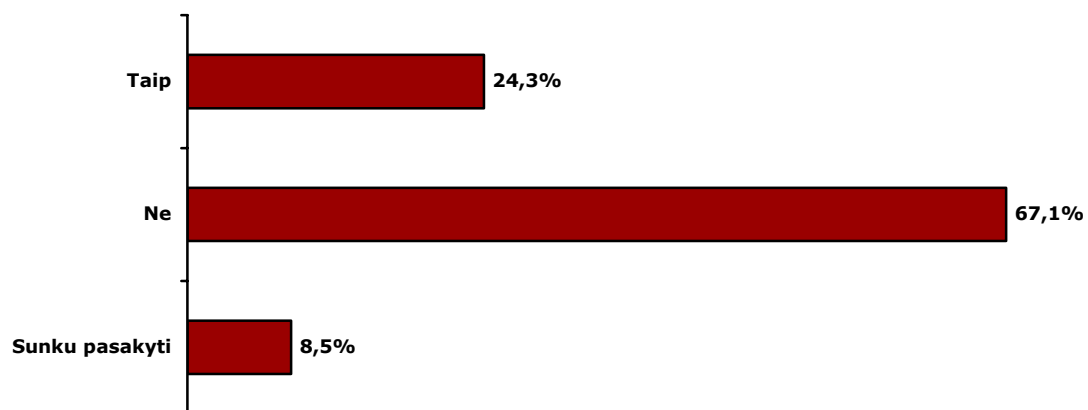
**29. Ar pritariate tam, kad užsienio šalių piliečiai Lietuvoje galėtų įsidarbinti lengviau?**



**Ar Jūs esate patenkinti..**

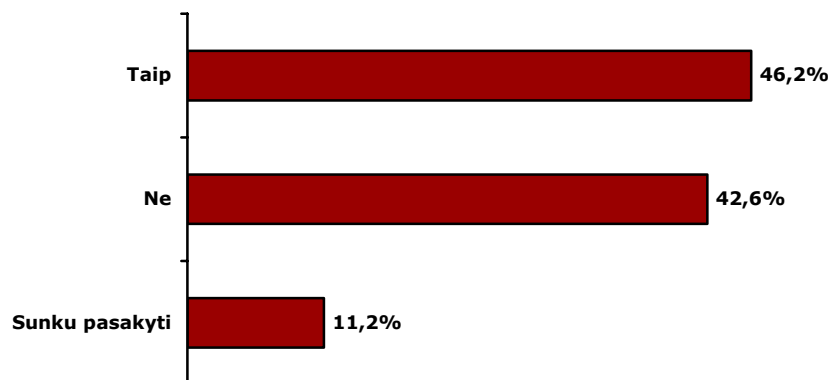
**30. Dabartiniu savo atlyginimu**

*(tik dirbantys)*



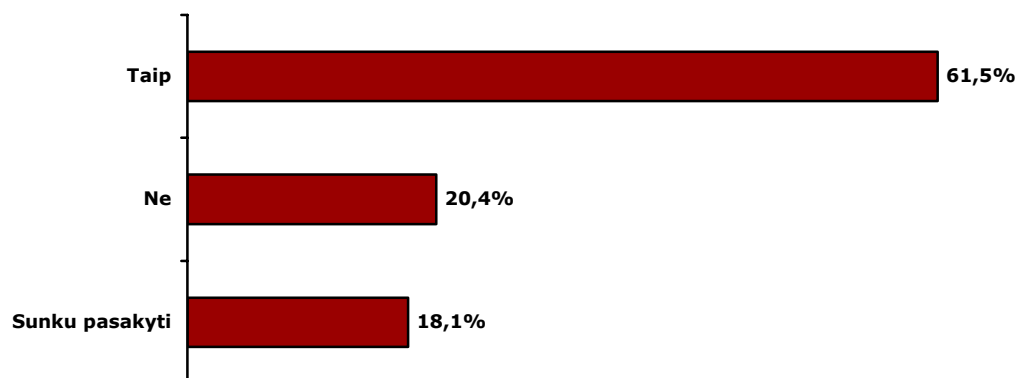
### 31. Darbo sąlygomis

(tik dirbantys)




### 32. Santykiais su savo vadovu

(tik dirbantys)



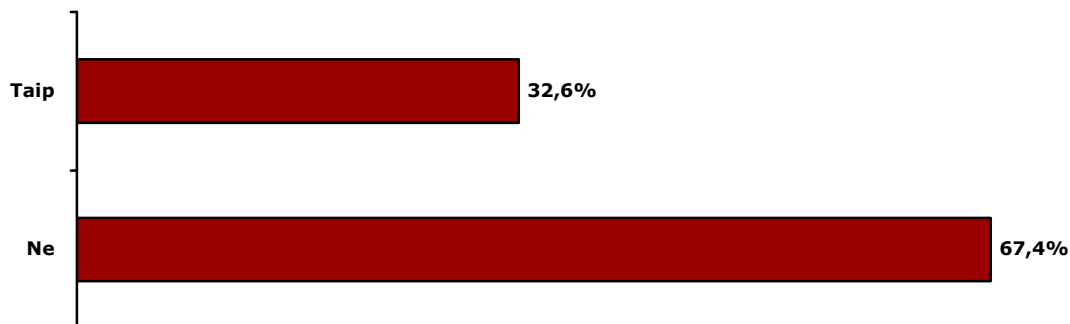
### 33. Ar Jūs dirbate viršvalandžius?

(tik dirbantys)



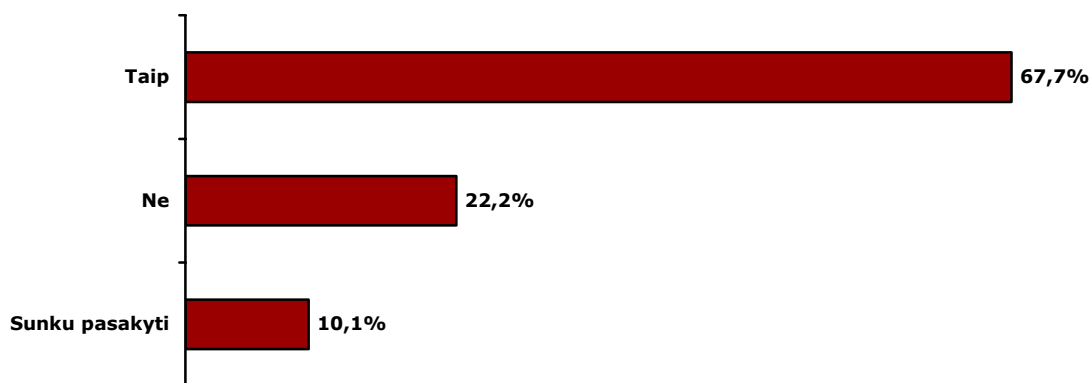
**34. Ar Jums už viršvalandžius yra teisingai atlyginama?**

*(tik dirbantys viršvalandžius)*



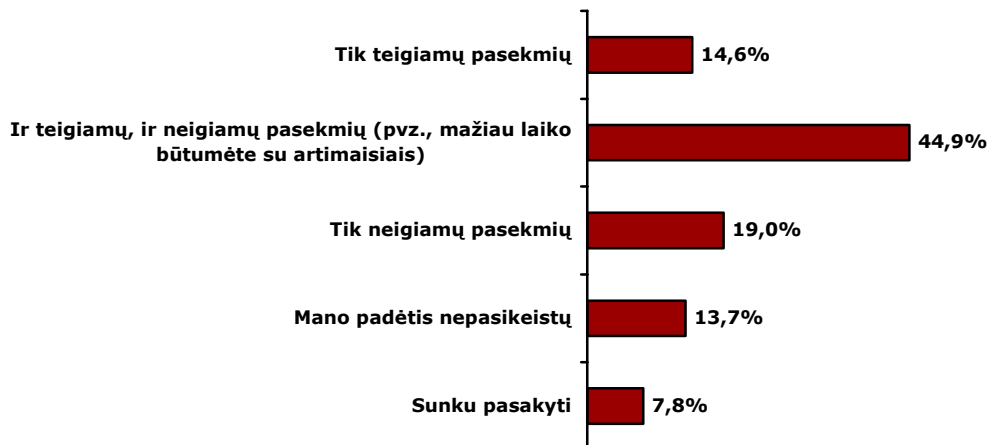
**35. Ar Jums būtų priimtina dirbti viršvalandžius, jei už juos būtų tinkamai atlyginama?**

*(tik dirbantys)*



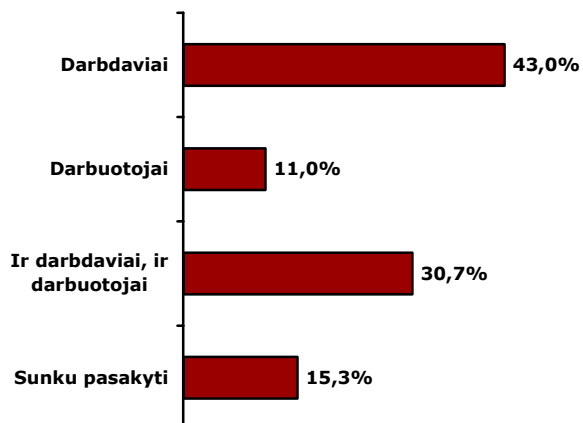
**36. Jei būtų leidžiama dirbti daugiau viršvalandžių, ar Jums tai turėtų:**

*(tik dirbantys)*



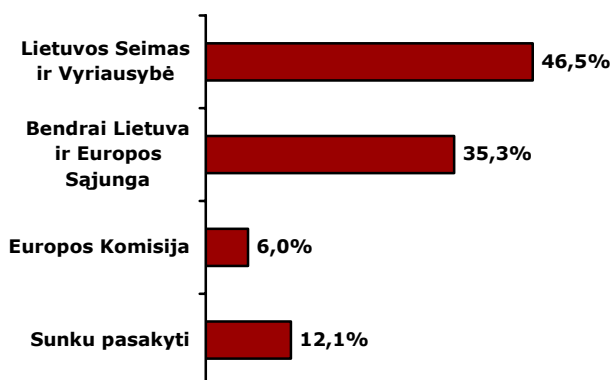
**37. Jei darbo laiko apribojimai būtų sušvelninti, kas dėl to laimėtų (turėtų naudotis)?**

(tik dirbantys)



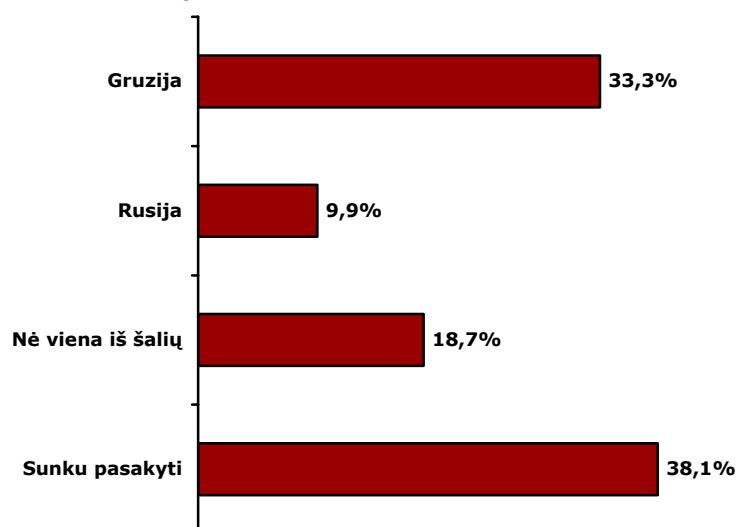
**38. Kas, Jūsų nuomone, turėtų spręsti apie darbo laiko reguliavimą?**

(tik dirbantys)



**39. Kas, Jūsų nuomone, yra teisingas Gruzijos ir Rusijos konflikte?**

(vienas atsakymas)



## Tyrimo metodika

- ◆ **Tyrimo laikas:** 2006 m. lapkričio 9 – 12 d.
- ◆ **Respondentų skaičius:** N = 1016
- ◆ **Tyrimo objektas:** 18 metų ir vyresni Lietuvos gyventojai
- ◆ **Apklauso būdas:** interviu respondento namuose
- ◆ **Atrankos metodas:** daugiapakopė, tikimybinė atranka. Respondentų atranka parengta taip, kad kiekvienas Lietuvos gyventojas turėtų vienodą tikimybę būti apklaustas.
- ◆ **Apklausa vyko:** Vilniuje, Kaune, Klaipėdoje, Šiauliuose, Panevėžyje, Marijampolėje, Visagine; Alytaus, Šakių, Plungės, Pakruojo, Šilutės, Kėdainių, Utenos, Tauragės, Rokiškio, Šalčininkų ir Švenčionių rajonuose. Tyrimas vyko 20 miestų ir 63 kaimuose.
- ◆ **Statistinių paklaidų, esant skirtingiems rezultatams, dydžiai:**

	%	%	%	%	%	%	%	%	%
	3	5	10	15	20	25	30	40	50
	97	95	90	85	80	75	70	60	50
N									
100	3.4	4.4	6.0	7.1	8.0	8.7	9.2	9.8	10.0
200	2.4	3.1	4.2	5.0	5.7	6.1	6.5	6.9	7.1
300	2.0	2.5	3.5	4.1	4.6	5.0	5.3	5.7	5.8
400	1.7	2.2	3.0	3.6	4.0	4.3	4.6	4.9	5.0
500	1.5	1.9	2.7	3.2	3.6	3.9	4.1	4.4	4.5
750	1.2	1.6	2.2	2.6	2.9	3.2	3.3	3.6	3.7
1000	1.1	1.4	1.9	2.3	2.5	2.7	2.9	3.1	3.1