



Lietuvos Respublikos  
socialinės apsaugos  
ir darbo ministerija

## KIEKYBINIS VISUOMENĖS NUOMONĖS TYRIMAS

Vykdytojas:  
spinter tyrimai

2021 m. lapkričio mėn.

Vilnius

## TURINYS

I. TYRIMO METODIKA .....	3
II. TYRIMO REZULTATAI .....	12
2.1. VISUOMENĖ .....	12
2.2. SENYVO AMŽIAUS ŽMONIŲ, NEJGALIŲJŲ, PAŽEIDŽIAMŲ VISUOMENĖS GRUPIŲ ARTIMIEJI .....	19
2.3. ŠEIMOS, AUGINANČIOS, PRIŽIŪRINČIOS VAIKUS .....	22
2.4. 54 M. IR VYRESNIO AMŽIAUS SUAUGUSIEJI .....	26
2.5. NEJGALIEJI .....	28
2.6. DARBDAVIAI .....	29
III. RODIKLIŲ APIBENDRINIMAS .....	31
IV. IŠVADOS .....	34

# I. TYRIMO METODIKA

Visuomenės nuomonės ir rinkos tyrimų bendrovė „Spinter tyrimai“, Socialinės apsaugos ir darbo ministerijos užsakymu, 2021 metų spalio 26 – lapkričio 19 dienomis atliko kiekybinį Lietuvos gyventojų tyrimą.

## 1.1. Tyrimo tikslai

Nustatyti Socialinės apsaugos ir darbo ministerijos kompetencijai priskirtų komunikacijos rodiklių reikšmes.

## 1.2. Tyrimo tikslinė grupė

Visa tyrimo tikslinė grupė – 18 m. ir vyresni šalies gyventojai. Tyrimo rezultatai analizuojami šiose tikslinėse grupėse:

- Visuomenė (18 m. ir vyresni šalies gyventojai)
- Senyvo amžiaus žmonių, neįgalųjų, pažeidžiamų visuomenės grupių artimieji
- Šeimos, auginančios, prižiūrinčios vaikus. Šioje tikslinėje grupėje taip pat išskiriama vidinė grupė – šeimos, auginančios, prižiūrinčios neįgalius vaikus
- 54 m. ir vyresnio amžiaus suaugusieji
- Neįgalieji
- Darbdaviai

## 1.3. Tyrimo imtis

Pagrindinės respondentų grupės imtis	813
Papildoma imtis (angl. <i>boost sample</i> )*	109
Faktiškas apklaustųjų skaičius	922
<i>Imtis tikslinėse grupėse:</i>	
Visuomenė	813
Senyvo amžiaus žmonių, neįgalųjų, pažeidžiamų visuomenės grupių artimieji	323
Šeimos, auginančios, prižiūrinčios vaikus	364
Šeimos, auginančios, prižiūrinčios neįgalius vaikus	52
54 m. ir vyresnio amžiaus suaugusieji	296
Neįgalieji	107
Darbdaviai	358

\*Papildoma imtis (*boost sample*) – papildomai apklausti respondentai, siekiant užtikrinti minimalią 50 respondentų imtį visose analizuojamose tikslinėse grupėse

Lauko darbų suvestinė:

Iš viso aplankyta namų ūkių	2902	100%
Apklausta	922	32%

Nebuvo namuose, nerasta	430	15%
Neatitiko atrankos kriterijų	119	4%
Atsisakė dalyvauti apklausoje	1415	48%
Kita	16	1%

Atsisakymo dalyvauti priežastys:

Nenoras įsileisti į namus nepažįstamą, vengia žmonių dėl COVID	57%
Užimtumas	26%
Nenoras išreikšti savo nuomonę	5%
Nemato tyrime asmeninės naudos (norėtų ką nors gauti už dalyvavimą)	5%
Respondentas mano, kad tyrimo klausimynas per ilgas, neturės pakankamai laiko	3%
Tinkamų sąlygų atlikti interviu nebuvimas	2%
Respondento sveikatos problemos, nuovargis	1%
Kitos priežastys	1%

#### 1.4. Tyrimo atranka

Respondentai apklausti visose Lietuvoje. Bendrai taikytas *daugiapakopės stratifikuotos tikimybinės* atrankos metodas, užtikrinantis duomenų reprezentatyvumą.

Atranka vadinama daugiapakope, nes atskiras atrankinis vienetas „pasiekiamas“ per keletą etapų.

Pirmajame etape išskiriamos trys stratos pagal gyvenvietės tipą – didmiesčiai, rajonų centrai ir rajoniniai miestai, miesteliai ir kaimai. Kiekvienos stratos viduje yra vykdoma vietovių atranka. Šiame atrankos etape atsižvelgiama į geografinį ir gyvenamosios vietos dydžio kriterijus. Atrankinių taškų skaičius apskaičiuojamas pagal imties dydį ir gyventojų skaičių vietovėse. Taikoma proporcinės atrankos strategija – respondentų skaičius kiekvienoje stratoje atitinka šalies gyventojų pasiskirstymą pagal gyvenamąją vietą.

Antrasis atrankos etapas yra vykdomas pasirinktuose atrankiniuose taškuose. Paprastosios tikimybinės atrankos metodu kiekviename atrankiniame taške (mieste / kaime) yra parenkamos gatvės. Didžiuosiuose miestuose ir rajonų centruose atrenkamos gatvės iš skirtingų mikrorajonų. Respondentų skaičius kiekviename atrankiniame taške proporcingas gyventojų skaičiui toje vietovėje. Kiekviena atrinkta gatvė sudaro namų ūkių visumą.

Trečiame atrankos etape iš turimos namų ūkių visumos paprastosios tikimybinės atrankos metodu atrenkami namų ūkiai. Taikomas bendras principas: aplankomas kas antras namas, iš kurio pagal atsitiktinių skaičių lentelę parenkami du butai. Namų ūkyje respondentas parenkamas taikant gimtadienio taisyklę. (Pvz. teiraujamasi, kiek namų ūkyje yra žmonių nuo 18 metų ir kurio iš jų gimtadienis yra arčiausiai).

## 1.5. Tyrimo metodas

Tyrimo duomenų rinkimas atliekamas apklausos metodu. Apklausa yra atliekama standartizuoto interviu būdu, naudojant su Užsakovu suderintą klausimyną. Taikomas CAPI interviu tipas (Computer Assisted Personal Interview).

Standartizuotą interviu atlieka profesionalus apklausėjas respondento namuose. Jis veda pokalbį su respondentu pagal parengtus klausimus, atsakymus fiksuodamas elektroniniame klausimyne.

## 1.6. Tyrimo kokybės kontrolė

Apklausą atliko profesionalūs apklausėjai, turintys kelerių metų darbo su apklausomis patirtį. Taikytas atrankos modelis apklausėjams gerai žinomas, detalai išstudijuotas apmokymų metu.

Apklausos atlikimo procesas kompiuterizuotas (CAPI), tai leidžia išvengti klaidų, kylančių tiek apklausos proceso, tiek duomenų suvedimo metu. Apklausų atlikėjas neturi galimybės keisti klausimų eiliškumo, praleisti klausimus ar jų dalis. Programinė įranga automatiškai kontroliuoja logikos ir suvedimo klaidas, loginius ryšius tarp klausimų, klausimų seką, apklaustųjų kvotas.

Vykdamas apklausėjų darbo kontrolę buvo vertinta kaip laikomasi namų ūkio atrankos taisyklių, respondentų namų ūkyje atrankos taisyklių, bendrųjų apklausėjo etikos kodekso taisyklių, bendrai anketų užpildymo kokybė.

Apklausos lauko darbų vadovas patikrino apklausėjų darbo kokybę telefonu, susisiekdamas su 9,92% apklaustųjų, tikrinant 10% kiekvieno apklausėjo maršruto ir anketų. Jeigu tikrinimo metu kyla įtarimas, kad respondentai apklausti netinkamai, pažeidžiant atrankos ir apklausos principus, visos to apklausėjo anketos šalinamos iš tyrimo imties. Šioje apklausoje nekokybiško apklausos atlikimo faktų nerasta.

Atsakymų logika ir nuoseklumas patikrinti duomenų tvarkymo metu skaičiuojant pasiskirstymus ir atsakymų tarpusavio ryšius.

UAB „Spinter tyrimai“ tyrimus atlieka laikydamasi tarptautinės viešosios nuomonės tyrėjų asociacijos ESOMAR standartų. UAB „Spinter tyrimai“ yra atstovaujama šioje organizacijoje. Apklausėjai apmokomi ir jų darbo kontrolė atliekama pagal ESOMAR kodeksų reikalavimus.

## 1.7. Duomenų analizė

Duomenų analizė buvo atliekama, naudojant SPSS/PC programinę įrangą. SPSS – pažangi ir profesionali programinė įranga, naudojama rinkti, peržiūrėti ir analizuoti statistinius duomenis. SPSS yra dažniausiai tyrėjų naudojama priemonė, analizuojant rinkos tyrimų duomenis.

Ataskaitoje pateikiami bendrieji atsakymų pasiskirstymai (procentai), ir pasiskirstymai pagal socialines-demografines charakteristikas (Žr. Priedus).

## 1.8. Statistinė duomenų paklaida

Atrankiniuose kiekybiniuose tyrimuose visada išlieka statistinės paklaidos tikimybė, į kurią būtina atsižvelgti interpretuojant duomenis. Pvz.: jeigu apklausus 813 respondentų gavome, jog 59,5 proc. apklaustųjų apibūdino be tėvų likusių vaikų globą kaip prasmingą, tai yra 95 proc. tikimybė, kad tikroji reikšmė yra tarp 56,1 proc. ir 62,9 proc.

Įvėčio tikslumas mažėja, mažėjant analizuojamų atsakymų skaičiui. Toliau pateikiama lentelė, padedanti įvertinti statistinę paklaidą.

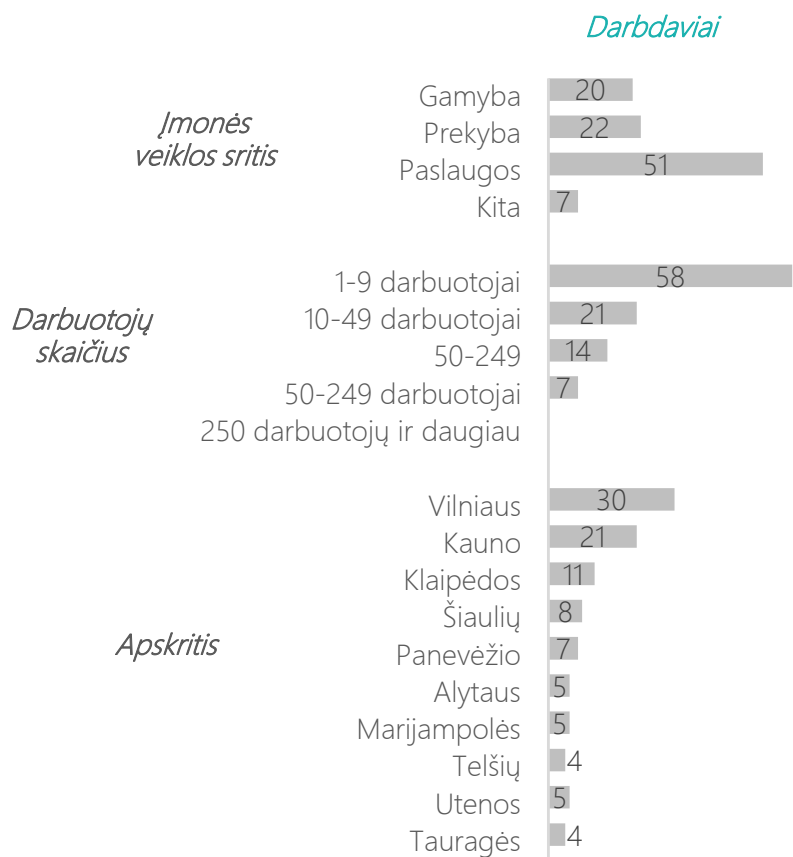
Statistinė duomenų paklaida:

	Proc.	Proc.	Proc.	Proc.	Proc.	Proc.	Proc.	Proc.
PASISKIRSTYMAS	5	10	15	20	25	30	40	50
N	95	90	85	80	75	70	60	50
100	4.4	6.0	7.1	8.0	8.7	9.2	9.8	10
200	3.1	4.2	5.0	5.7	6.1	6.5	6.9	7.1
300	2.5	3.5	4.1	4.6	5.0	5.3	5.7	5.8
400	2.2	3.0	3.6	4.1	4.3	4.6	4.9	5.0
500	1.9	2.7	3.2	3.6	3.9	4.1	4.4	4.5
600	1.7	2.4	2.9	3.2	3.5	3.7	3.9	4.0
800	1.5	2.1	2.5	2.8	3.0	3.2	3.4	3.5
1000	1.4	1.9	2.3	2.5	2.7	2.9	3.1	3.1
1500	1.1	1.5	1.8	2.1	2.2	2.4	2.5	2.6

## 1.9. Respondentų socialinės-demografinės charakteristikos (%)



## 1.10. Respondentų socialinės-demografinės charakteristikos (%)





## Vertinimo rodiklių skaičiavimo metodika

Tyrimo matuojamų rodiklių pavadinimai ir tikslinės grupės, kurioms šie rodikliai skaičiuojami:

Rodiklis	Aktuali tikslinė grupė
Dalis, sutinkanti, kad globoti vaiką yra kilnu ir prasminga	- Visuomenė
Dalis, sutinkanti, kad neįgalus asmuo yra visavertis visuomenės narys	- Visuomenė
Dalis, sutinkanti, kad svarbiausia yra darbuotojo kvalifikacija ir kompetencija, o ne asmeninė praeitis	- Visuomenė
Dalis, sutinkanti, kad renkantis paslaugą / produktą iš socialiai atsakingo ar socialinio verslo, ne tik gaunama norima paslauga / produktas, bet kartu daroma / prisidedama darant gerą darbą įvairioms visuomenės grupėms	- Visuomenė
Dalis, mananti, kad socialinio būsto integravimas yra efektyvesnis būdas socialinio būsto investicijoms nei izoliavimas	- Visuomenė
Dalis, sutinkanti, kad prašyti pagalbos yra normalus ir sveikintinas dalykas	- Senyvo amžiaus žmonių, neįgaliųjų, pažeidžiamų visuomenės grupių artimieji - Šeimos, auginančios, prižiūrinčios vaikus (auginančios, prižiūrinčios neįgalius vaikus)
Dalis, kuri žino, kur kreiptis dėl šios pagalbos	- Senyvo amžiaus žmonių, neįgaliųjų, pažeidžiamų visuomenės grupių artimieji - Šeimos, auginančios, prižiūrinčios vaikus (auginančios, prižiūrinčios neįgalius vaikus)
Dalis, sutinkanti, kad savanorystė / bendruomeninė veikla yra naudinga jiems patiems	- 54 m. ir vyresnio amžiaus suaugusieji
Dalis, kuri žino, kur ir kaip galėtų neatlygintinai realizuoti save, perduoti sukauptas žinias ir patirtį, gyventi aktyvesnį / įvairiapusiškesnį gyvenimą	- 54 m. ir vyresnio amžiaus suaugusieji
Dalis, teigianti, kad per pastaruosius 3 ar 6 mėn. savanoriavo, dalyvavo bendruomeninėje veikloje ar kitaip neatlygintinai dalijosi savo sukauptomis žiniomis ir patirtimi su kitomis visuomenės grupėmis	- 54 m. ir vyresnio amžiaus suaugusieji
Dalis mananti, kad neįgalumas ne kliūtis mokytis ir dirbti	- Neįgalieji
Dalis, sutinkanti, kad svarbiausia yra darbuotojo kvalifikacija ir kompetencija, o ne asmeninė praeitis	- Darbdaviai

Tyrimo matuojamų rodiklių skaičiavimo principai:

Rodiklis	Rodiklio matavimui naudojami klausimai / teiginiai tyrimo klausimyne	Galimi atsakymo variantai	Rodiklio reikšmė
Dalis, sutinkanti, kad globoti vaiką yra kilnu ir prasminga	Kaip Jūs apibūdintumėte be tėvų likusių vaikų globą? Jūsų nuomone, tai yra... (galimi 3 atsakymai)	- Kilnu - Prasminga - Pelninga - Kvaila - Neapgalvota - Reikalinga - Noras pasirodyti - Tai ne man	Procentas respondentų, pasirinkusių atsakymo variantus (abu) „Kilnu“ ir „Prasminga“
Dalis, sutinkanti, kad neįgalus asmuo yra	Kiek Jūs sutinkate su teiginiu, kad neįgalus asmuo yra visavertis visuomenės narys?	- Visiškai sutinku - Greičiau sutinku	Procentas respondentų, pritariančių teiginiui, t.y. pasirinkusių atsakymo

<b>visavertis visuomenės narys</b>		<ul style="list-style-type: none"> <li>- Nei sutinku, nei nesutinku</li> <li>- Greičiau nesutinku</li> <li>- Visiškai nesutinku</li> </ul>	variantą „Visiškai sutinku“ arba „Greičiau sutinku“
<b>Dalis, sutinkanti, kad svarbiausia yra darbuotojo kvalifikacija ir kompetencija, o ne asmeninė praeitis</b>	Priimant į darbą, darbe yra svarbiausia darbuotojo kvalifikacija ir kompetencija, o ne jo asmeninė praeitis	<ul style="list-style-type: none"> <li>- Visiškai sutinku</li> <li>- Greičiau sutinku</li> <li>- Greičiau nesutinku</li> <li>- Visiškai nesutinku</li> </ul>	Procentas respondentų, pritariančių teiginiui, t.y. pasirinkusių atsakymo variantą „Visiškai sutinku“ arba „Greičiau sutinku“
<b>Dalis, sutinkanti, kad renkantis paslaugą / produktą iš socialiai atsakingo ar socialinio verslo, ne tik gaunama norima paslauga / produktas, bet kartu daroma / prisidedama darant gerą darbą įvairioms visuomenės grupėms</b>	Rinkdamasis paslaugą ar produktą iš socialiai atsakingo ar socialinio verslo, ne tik gaunu norimą paslaugą ar produktą, bet ir darau gerą darbą įvairioms visuomenės grupėms	<ul style="list-style-type: none"> <li>- Visiškai sutinku</li> <li>- Greičiau sutinku</li> <li>- Greičiau nesutinku</li> <li>- Visiškai nesutinku</li> </ul>	Procentas respondentų, pritariančių teiginiui, t.y. pasirinkusių atsakymo variantą „Visiškai sutinku“ arba „Greičiau sutinku“
<b>Dalis, mananti, kad socialinio būsto integravimas yra efektyvesnis būdas socialinio būsto investicijoms nei izoliavimas</b>	Kiek Jūs sutinkate su teiginiu, kad socialinius būstus savivaldybės turėtų įsigyti įprastuose daugiabučiuose, o ne specialiai tam pastatytuose namuose, nes gyvenimas tarp „įprastų“ žmonių prisidėtų prie geresnės socialines problemas patiriančių žmonių integracijos?	<ul style="list-style-type: none"> <li>- Visiškai sutinku</li> <li>- Greičiau sutinku</li> <li>- Greičiau nesutinku</li> <li>- Visiškai nesutinku</li> </ul>	Procentas respondentų, pritariančių teiginiui, t.y. pasirinkusių atsakymo variantą „Visiškai sutinku“ arba „Greičiau sutinku“
<b>Dalis, sutinkanti, kad prašyti pagalbos yra normalus ir sveikintinas dalykas</b>	Kiek Jūs sutinkate su teiginiu, kad prižiūrint savimi negalinčius pasirūpinti žmones (senyvo amžiaus, neįgalųjį ar pan.) prašyti pagalbos iš aplinkinių (draugų, pažįstamų, artimųjų) yra normalu ir sveikintina? Kiek Jūs sutinkate su teiginiu, kad prižiūrint savimi negalinčius pasirūpinti žmones (senyvo amžiaus, neįgalųjį ar pan.) prašyti pagalbos iš valstybės (savivaldybės, socialinių tarnybų ir pan.) yra normalu ir sveikintina?	<ul style="list-style-type: none"> <li>- Visiškai sutinku</li> <li>- Greičiau sutinku</li> <li>- Nei sutinku, nei nesutinku</li> <li>- Greičiau nesutinku</li> <li>- Visiškai nesutinku</li> </ul>	Procentas respondentų, pritariančių abiem teiginiams, t.y. pasirinkusių atsakymo variantus „Visiškai sutinku“ arba „Greičiau sutinku“
<b>Dalis, kuri žino, kur kreiptis dėl šios pagalbos</b>	Ar Jūs žinotumėte, kur kreiptis pagalbos, jei reiktų prižiūrėti senyvo amžiaus ar neįgalų giminaitį?	<ul style="list-style-type: none"> <li>- Taip, žinočiau</li> <li>- Ne, nežinočiau</li> </ul>	Procentas respondentų, nurodžiusių, jog žino, kur kreiptis, t.y. pasirinkusių atsakymo variantą „Taip, žinočiau“
<b>Dalis, sutinkanti, kad savanorystė / bendruomeninė veikla yra naudinga jiems patiems</b>	Savanorystė ar bendruomeninė veikla yra naudinga man asmeniškai	<ul style="list-style-type: none"> <li>- Visiškai sutinku</li> <li>- Greičiau sutinku</li> <li>- Greičiau nesutinku</li> <li>- Visiškai nesutinku</li> </ul>	Procentas respondentų, pritariančių teiginiui, t.y. pasirinkusių atsakymo variantą „Visiškai sutinku“ arba „Greičiau sutinku“

<b>Dalis, kuri žino, kur ir kaip galėtų neatlygintinai realizuoti save, perduoti sukauptas žinias ir patirtį, gyventi aktyvesnį / įvairiapusiškesnį gyvenimą</b>	Aš žinau, kaip ir kur galiu neatlygintinai realizuoti save. Aš žinau, kaip gyventi aktyvesnį ir įvairiapusiškesnį gyvenimą.	- Visiškai sutinku - Greičiau sutinku - Greičiau nesutinku - Visiškai nesutinku	Procentas respondentų, pritariančių abiem teiginiams, t.y. pasirinkusių atsakymo variantus „Visiškai sutinku“ arba „Greičiau sutinku“
<b>Dalis, teigianti, kad per pastaruosius 3 ar 6 mėn. savanoriavo, dalyvavo bendruomeninėje veikloje ar kitaip neatlygintinai dalijosi savo sukauptomis žiniomis ir patirtimi su kitomis visuomenės grupėmis</b>	Per paskutinį pusmetį man teko savanoriauti, dalyvauti bendruomeninėje veikloje. Per paskutinį pusmetį man teko neatlygintinai dalintis savo sukauptomis žiniomis ir patirtimi su kitomis visuomenės grupėmis.	- Visiškai sutinku - Greičiau sutinku - Greičiau nesutinku - Visiškai nesutinku	Procentas respondentų, pritariančių abiem teiginiams, t.y. pasirinkusių atsakymo variantus „Visiškai sutinku“ arba „Greičiau sutinku“
<b>Dalis mananti, kad neįgalumas ne kliūtis mokytis ir dirbti</b>	Kiek Jūs sutinkate su teiginiu, kad neįgalumas ne kliūtis mokytis ir dirbti?	- Visiškai sutinku - Greičiau sutinku - Nei sutinku, nei nesutinku - Greičiau nesutinku - Visiškai nesutinku	Procentas respondentų, pritariančių teiginiui, t.y. pasirinkusių atsakymo variantą „Visiškai sutinku“ arba „Greičiau sutinku“
<b>Dalis, sutinkanti, kad svarbiausia yra darbuotojo kvalifikacija ir kompetencija, o ne asmeninė praeitis</b>	Kiek Jūs sutinkate su teiginiu, kad svarbiausia yra darbuotojo kvalifikacija ir kompetencija, o ne asmeninė praeitis?	- Visiškai sutinku - Greičiau sutinku - Nei sutinku, nei nesutinku - Greičiau nesutinku - Visiškai nesutinku	Procentas respondentų, pritariančių teiginiui, t.y. pasirinkusių atsakymo variantą „Visiškai sutinku“ arba „Greičiau sutinku“

## II. TYRIMO REZULTATAI

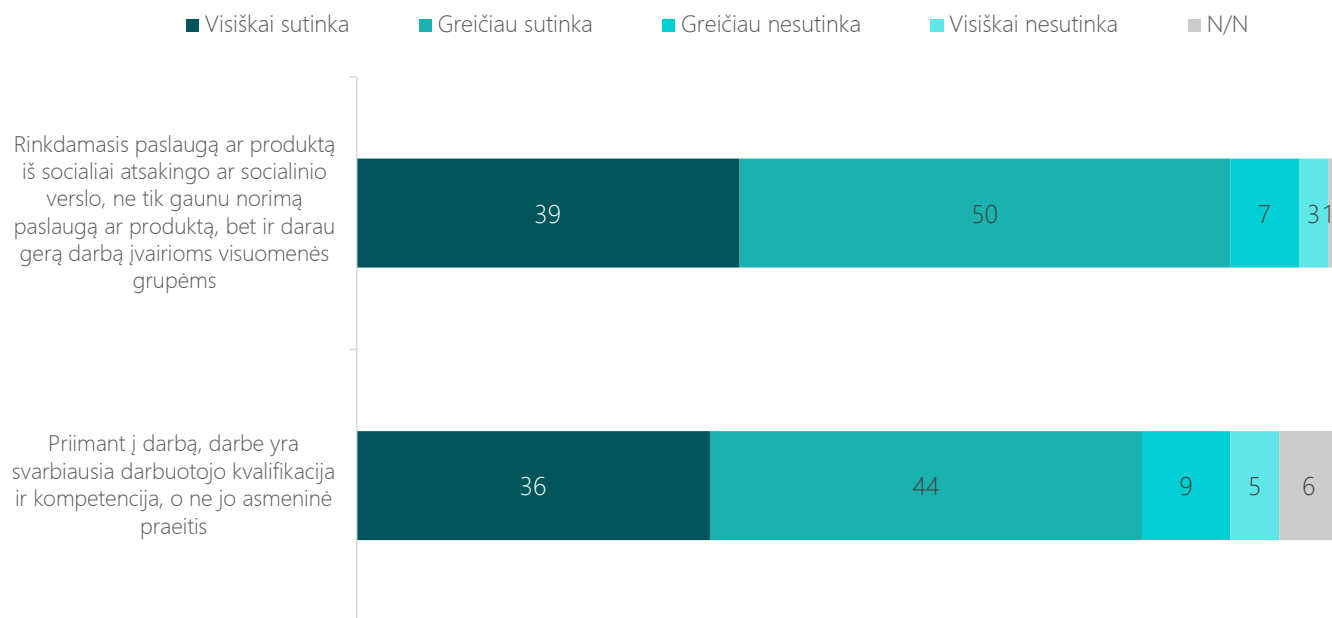
### 2.1. VISUOMENĖ

Absoliuti dauguma (89 proc.) respondentų sutinka, kad renkantis paslaugą ar produktą iš socialiai atsakingo ar socialinio verslo, ne tik gaunama norima paslauga ar produktas, bet ir daromas geras darbas įvairioms visuomenės grupėms: 39 proc. visiškai sutinka, 50 proc. greičiau sutinka. Priešingos nuomonės laikosi 10 proc. tyrimo dalyvių: 7 proc. greičiau nesutinka, 3 proc. visiškai nesutinka (Pav. 2.1.1).

Pirmajam teiginiui dažniau tvirtai pritaria („visiškai sutinku“) kaimo vietovių gyventojai.

Didžioji dalis (80 proc.) apklaustųjų pritaria, kad priimant į darbą, darbe yra svarbiausia darbuotojo kvalifikacija ir kompetencija, o ne jo asmeninė praeitis: 36 proc. visiškai sutinka, 44 proc. greičiau sutinka. Priešingą nuomonę išreiškė 14 proc. respondentų: 9 proc. greičiau nesutinka, 5 proc. visiškai nesutinka.

Tvirtą pritarimą („visiškai sutinku“) antrajam teiginiui dažniau išreiškė moterys bei kaimo vietovių gyventojai.



2.1.1 pav. Nuostatos dėl kompetencijų darbe, socialiai atsakingo ir socialinio verslo (proc.; N=813)

Rodiklis: dalis, sutinkanti, kad renkantis paslaugą / produktą iš socialiai atsakingo ar socialinio verslo, ne tik gaunama norima paslauga / produktas, bet kartu daroma / prisidedama darant gerą darbą įvairioms visuomenės grupėms. Rodiklio reikšmė lygi 89 proc., jos apskaičiavimas pateikiamas 2.1.1. lentelėje.

Rodiklio matavimui naudojamas teiginys tyrimo klausimyne	Rodiklį sudarančių atsakymo variantų reikšmės		Rodiklio reikšmė
Rinkdamasis paslaugą ar produktą iš socialiai atsakingo ar socialinio verslo, ne tik gaunu norimą paslaugą ar produktą, bet ir darau gerą darbą įvairioms visuomenės grupėms	Visiškai sutinku	39%	89%
	Greičiau sutinku	50%	

**2.1.1. lentelė. Dalis, sutinkanti, kad renkantis paslaugą / produktą iš socialiai atsakingo ar socialinio verslo, ne tik gaunama norima paslauga / produktas, bet kartu daroma / prisidedama darant gerą darbą įvairioms visuomenės grupėms**

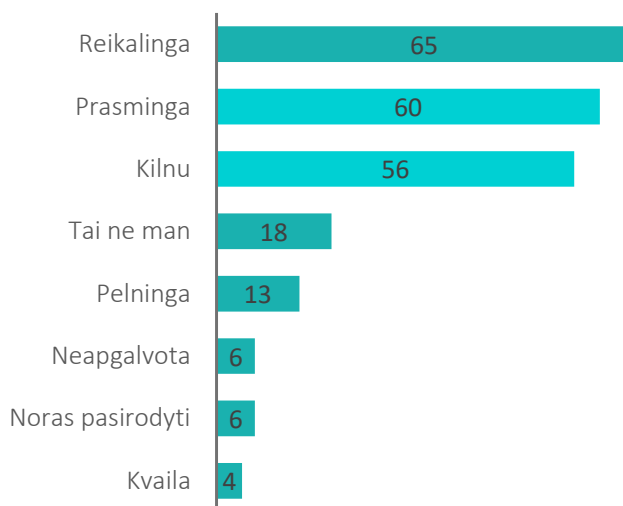
Rodiklis: dalis, sutinkanti, kad svarbiausia yra darbuotojo kvalifikacija ir kompetencija, o ne jo asmeninė praeitis. Rodiklio reikšmė lygi 80 proc., jos apskaičiavimas pateikiamas 2.1.2. lentelėje.

Rodiklio matavimui naudojamas teiginys tyrimo klausimyne	Rodiklį sudarančių atsakymo variantų reikšmės		Rodiklio reikšmė
Priimant į darbą, darbe yra svarbiausia darbuotojo kvalifikacija ir kompetencija, o ne jo asmeninė praeitis	Visiškai sutinku	36%	80%
	Greičiau sutinku	44%	

**2.1.2. lentelė. Dalis, sutinkanti, kad svarbiausia yra darbuotojo kvalifikacija ir kompetencija, o ne jo asmeninė praeitis**

65 proc. respondentų mano, kad be tėvų likusių vaikų globa yra reikalinga. 60 proc. nuomone, tai prasminga, o kiek daugiau nei pusės (56 proc.) apklaustųjų manymu – tai kilnu. 18 proc. tyrimo dalyvių mano, kad toks poelgis yra ne jiems. 13 proc. tokį poelgį sieja su pelnu. 6 proc. respondentų tai neapgalvotas poelgis, o dar 6 proc. – noras pasirodyti. 4 proc. manymu, be tėvų likusių vaikų globa yra kvailas poelgis (Pav. 2.1.2).

Nuomonės, kad be tėvų likusių vaikų globa yra reikalinga ir prasminga, dažniau laikosi moterys ir aukštojo išsimokslinimo apklaustieji. Žemesnio išsimokslinimo atstovai dažniau mano, kad tai ne jiems.



*\*Galimi keli atsakymai; suma viršija 100 proc.*

**2.1.2 pav. Be tėvų likusių vaikų globos vertinimas (proc.; N=813)**

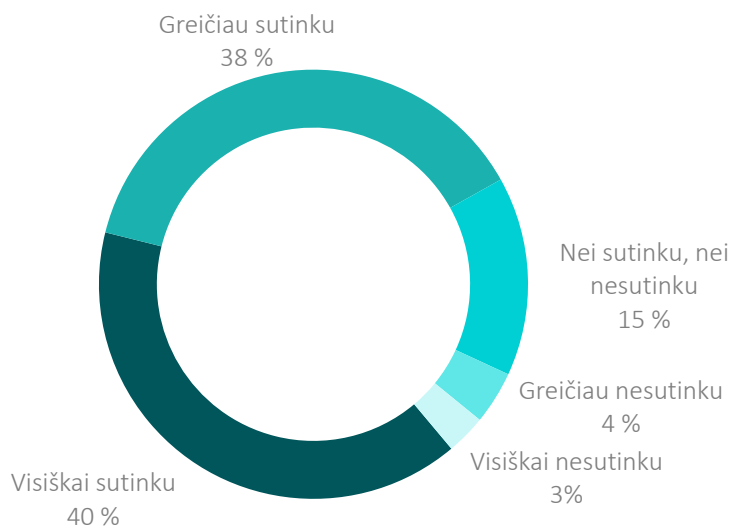
Rodiklis: dalis, sutinkanti, kad globoti vaiką yra kilnu ir prasminga. Rodiklio reikšmė lygi 42 proc., jos apskaičiavimas pateikiamas 2.1.3. lentelėje.

Rodiklio matavimui naudojamas klausimas tyrimo klausimyne	Rodiklį sudarančių atsakymo variantų reikšmės		Rodiklio reikšmė
Kaip Jūs apibūdintumėte be tėvų likusių vaikų globą? Jūsų nuomone, tai yra... (galimi 3 atsakymai)	Kilnu	55%	42%
	Prasminga	63%	
	Ir kilnu, ir prasminga	42%	

**2.1.3. lentelė. Dalis, sutinkanti, kad globoti vaiką yra kilnu ir prasminga**

Dauguma (78 proc.) apklaustųjų sutinka, kad neįgalus asmuo yra visavertis visuomenės narys: 40 proc. visiškai sutinka, 38 proc. greičiau sutinka. 15 proc. laikosi neutralios pozicijos – nei sutinka, nei nesutinka. Nesutikti linkę 7 proc. respondentų: 4 proc. greičiau nesutinka, 3 proc. visiškai nesutinka (Pav. 2.1.3).

Pritarimą („greičiau sutinku“) šiai nuomonei dažniau išreiškė 56 m. ir vyresni bei mažesnes nei 500 Eur pajamas gaunantys respondentai. Tvirtą pritarimą („visiškai sutinku“) dažniau išreiškė 46-55 m. amžiaus, aukštesnio išsimokslinimo apklaustieji bei kaimo vietovių gyventojai.



**2.1.3 pav. Nuomonė dėl neįgalaus asmens buvimo visaverčiu visuomenės nariu (proc.; N=813)**

Rodiklis: dalis, sutinkanti, kad neįgalus asmuo yra visavertis visuomenės narys. Rodiklio reikšmė lygi 78 proc., jos apskaičiavimas pateikiamas 2.1.4. lentelėje.

Rodiklio matavimui naudojamas teiginys tyrimo klausimyne	Rodiklį sudarančių atsakymo variantų reikšmės		Rodiklio reikšmė
Kiek Jūs sutinkate su teiginiu, kad neįgalus asmuo yra visavertis visuomenės narys?	Visiškai sutinku	40%	78%
	Greičiau sutinku	38%	

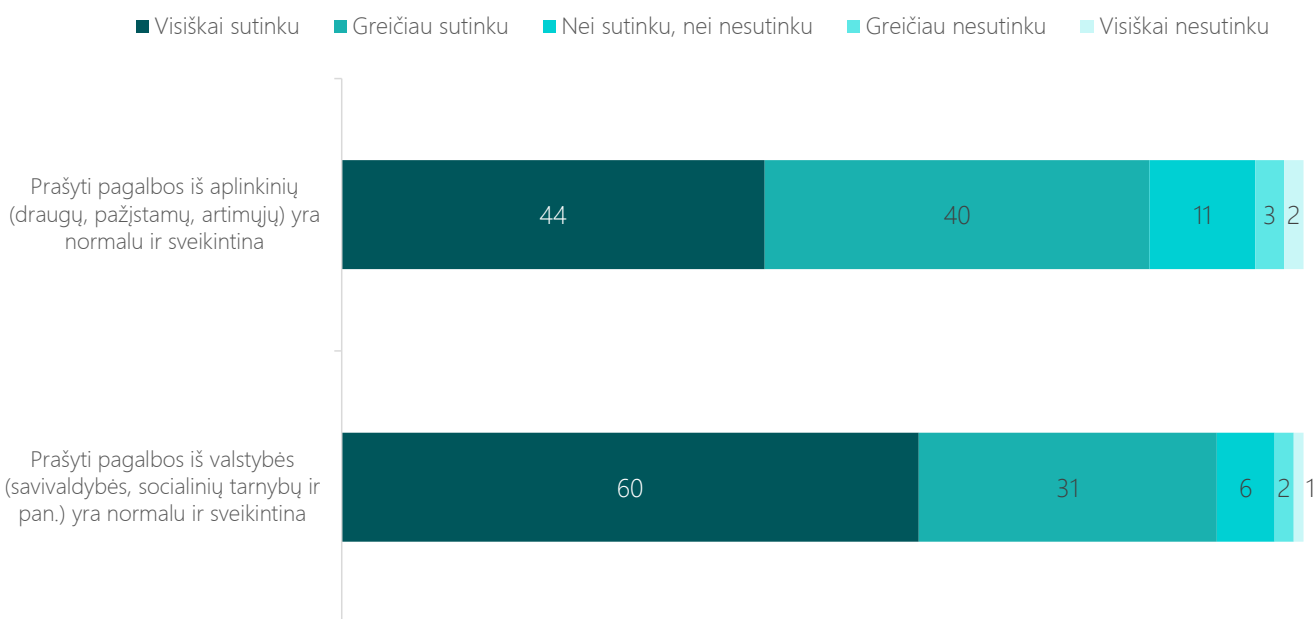
#### 2.1.4. lentelė. Dalis, sutinkanti, kad neįgalus asmuo yra visavertis visuomenės narys

Dauguma (84 proc.) respondentų sutinka, kad prižiūrint savimi negalinčius pasirūpinti žmones, prašyti pagalbos iš aplinkinių (draugų, pažįstamų, artimųjų) yra normalu ir sveikintina: 44 proc. visiškai sutinka, 40 proc. greičiau sutinka. 11 proc. išreiškė neutralią poziciją – nei sutinka, nei nesutinka, o 5 proc. mano priešingai: 3 proc. greičiau nesutinka, 2 proc. visiškai nesutinka. (Pav. 2.1.4).

Tvirtą pritarimą („visiškai sutinku“) šiai nuomonei dažniau išreiškė moterys, jaunesni nei 55 m. amžiaus bei aukštesnio išsimokslinimo respondentai.

Absoliuti dauguma (91 proc.) apklaustųjų sutinka, kad prašyti pagalbos iš valstybės (savivaldybės, socialinių tarnybų ir pan.) yra normalu ir sveikintina: 60 proc. visiškai sutinka, 31 proc. greičiau sutinka. 6 proc. laikosi neutralios pozicijos – nei sutinka, nei nesutinka. 3 proc. mano priešingai: 2 proc. greičiau nesutinka, 1 proc. visiškai nesutinka.

Tvirtą pritarimą („visiškai sutinku“) šiam teiginiui dažniau išreiškė moterys.



2.1.4 pav. Nuostatos dėl pagalbos prašymo, prižiūrint savimi negalinčius pasirūpinti žmones (proc.; N=813)

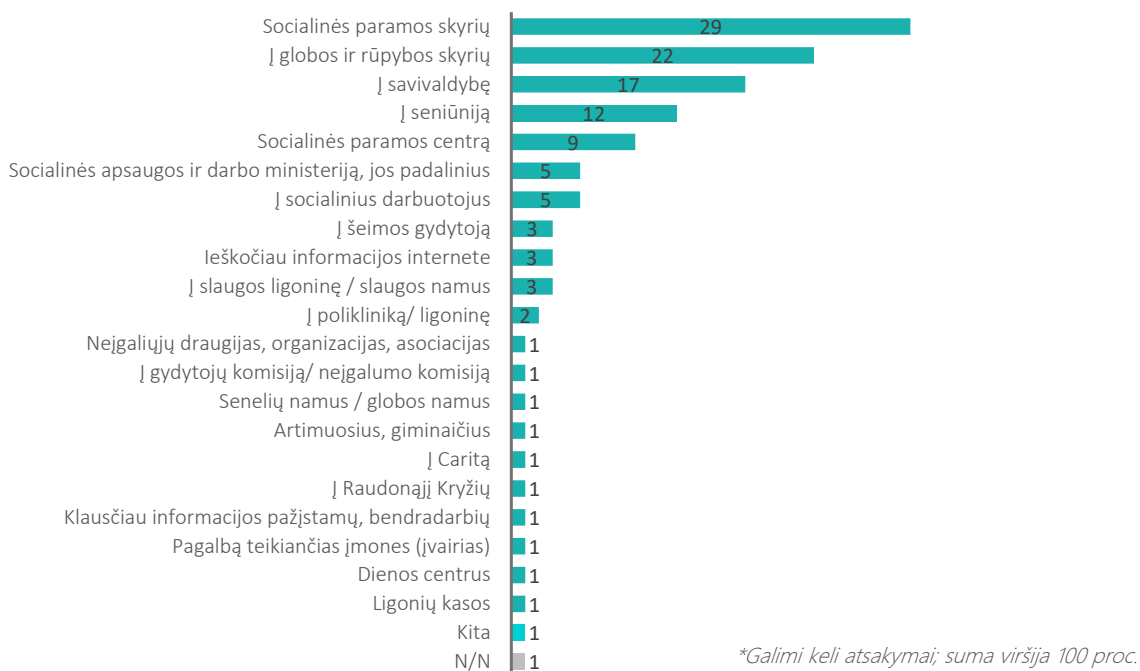
Daugiau nei pusė (52 proc.) tyrimo dalyvių nurodė žinantys, kur kreiptis pagalbos, jeigu reikėtų prižiūrėti senyvo amžiaus ar neįgalų giminaitį. Kita vertus, 48 proc. teigė, jog nežinotų, kur kreiptis tokiu atveju (Pav. 2.1.5).

Žinantys, kur tokiu atveju reikėtų kreiptis pagalbos, dažniau nurodė 46 m. ir vyresni, vidurinio išsimokslinimo respondentai bei mažesnių miestų / rajonų centrų ir kaimo vietovių gyventojai.



**2.1.5 pav. Žinojimas, kur kreiptis pagalbos, prireikus prižiūrėti senyvo amžiaus ar neįgalų giminaitį (proc.; N=813)**

Prireikus prižiūrėti senyvo amžiaus ar neįgalų giminaitį, dažniausiai būtų kreipiamasi į socialinės paramos skyrių (29 proc.) ir į globos ir rūpybos skyrių (22 proc.). 17 proc. kreiptųsi į savivaldybę, 12 proc. – į seniūniją. 9 proc. tokiu atveju kreiptųsi į socialinės paramos centrą, po 5 proc. – į socialinės apsaugos ir darbo ministeriją, jos padalinius bei į socialinius darbuotojus (Pav. 2.1.6).

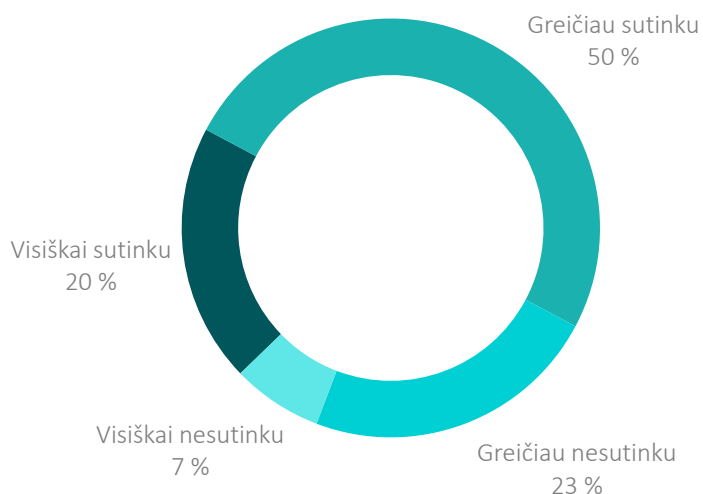


**2.1.6 pav. Kreipimasis pagalbos, prireikus prižiūrėti senyvo amžiaus ar neįgalų giminaitį (proc.; N=423; žinantys, kur kreiptis pagalbos, prireikus prižiūrėti senyvo amžiaus ar neįgalų giminaitį)**

70 proc. respondentų sutinka, kad socialinius būstus savivaldybės turėtų įsigyti įprastuose daugiabučiuose, o ne specialiai tam pastatytuose namuose, nes gyvenimas tarp „įprastų“ žmonių



prisidėtų prie geresnės socialines problemas patiriančių žmonių integracijos: 20 proc. visiškai sutinka, 50 proc. greičiau sutinka. 30 proc. laikosi priešingos nuomonės: 23 proc. greičiau nesutinka, 7 proc. visiškai nesutinka. (Pav. 2.1.7).



**2.1.7 pav. Nuomonė dėl socialinių būstų integravimo (proc.; N=813)**

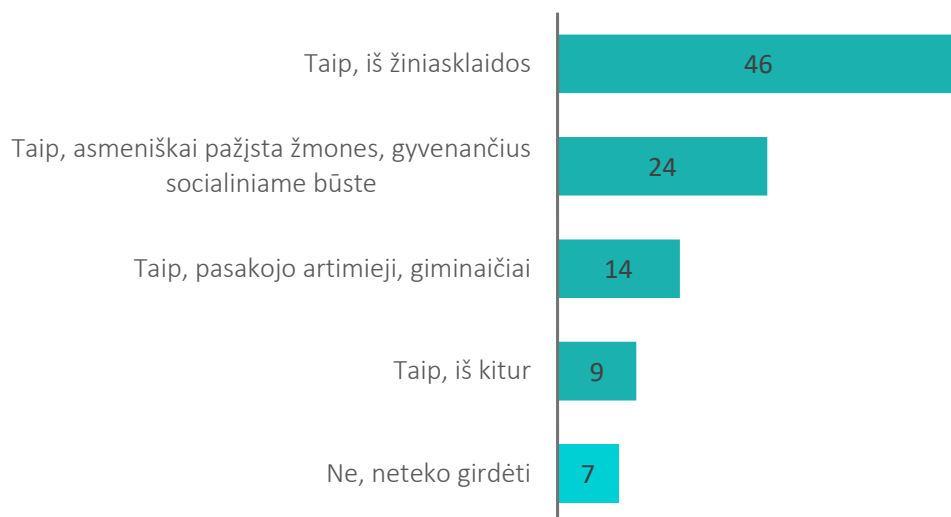
Rodiklis: dalis, mananti, kad socialinio būsto integravimas yra efektyvesnis būdas socialinio būsto investicijoms nei izoliavimas. Rodiklio reikšmė lygi 70 proc., jos apskaičiavimas pateikiamas 2.1.4. lentelėje.

Rodiklio matavimui naudojamas teiginys tyrimo klausimyne	Rodiklį sudarančių atsakymo variantų reikšmės		Rodiklio reikšmė
Kiek Jūs sutinkate su teiginiu, kad socialinius būstus savivaldybės turėtų įsigyti įprastuose daugiabučiuose, o ne specialiai tam pastatyuose namuose, nes gyvenimas tarp „įprastų“ žmonių prisidėtų prie geresnės socialines problemas patiriančių žmonių integracijos?	Visiškai sutinku	20%	70%
	Greičiau sutinku	50%	

**2.1.5. lentelė. Dalis, mananti, kad socialinio būsto integravimas yra efektyvesnis būdas socialinio būsto investicijoms nei izoliavimas**

Absoliuti dauguma (93 proc.) apklaustųjų teigė girdėję apie asmenis ir šeimas, gyvenančius socialiniame būste. Dažniausiai apie šiuos asmenis sužinoma iš žiniasklaidos (46 proc.). Ketvirtadalis (24 proc.) teigė pažįstantys juos asmeniškai. 14 proc. respondentų yra girdėję apie juos iš artimųjų, giminaičių pasakojimų. 9 proc. yra girdėję apie šiuos asmenis iš kitur (Pav. 2.1.8).

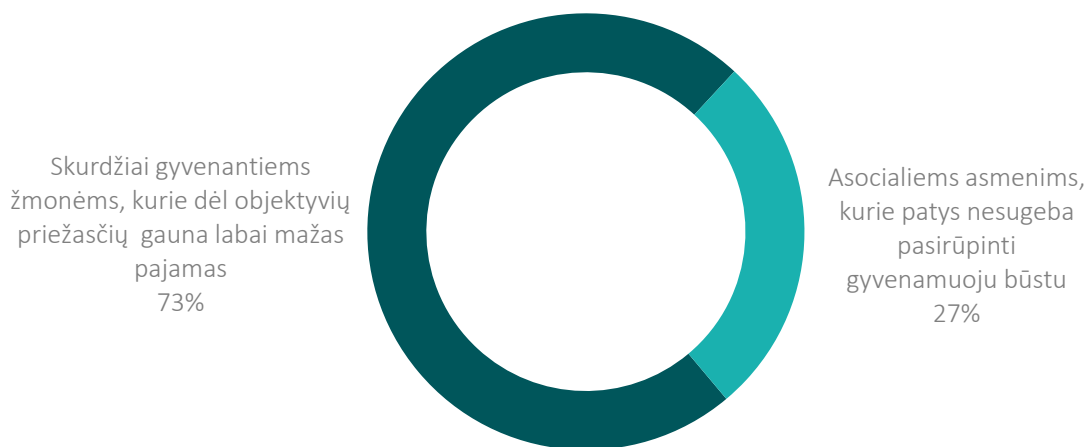
Asmeniškai socialiniame būste gyvenančių žmonių dažniau pažįsta didmiesčių bei mažesnių miestų / rajonų centrų gyventojai. Iš žiniasklaidos apie tai dažniau sužino kaimo vietovių gyventojai.



**2.1.8 pav. Susidūrimas su socialiniame būste gyvenančiais asmenimis (proc.; N=813)**

Dauguma (73 proc.) tyrimo dalyvių mano, kad socialiniai būstai yra skiriami skurdžiai gyvenantiems žmonėms, kurie dėl objektyvių priežasčių gauna labai mažas pajamas. 27 proc. respondentų nuomone, šie būstai skiriami asocialiems asmenims, kurie patys nesugeba pasirūpinti gyvenamuoju būstu (Pav. 2.1.9).

Nuomonės, kad socialiniai būstai yra skiriami skurdžiai gyvenantiems žmonėms, dažniau laikosi aukštesnio išsimokslinimo, mažesnes pajamas (iki 700 Eur) gaunantys respondentai.



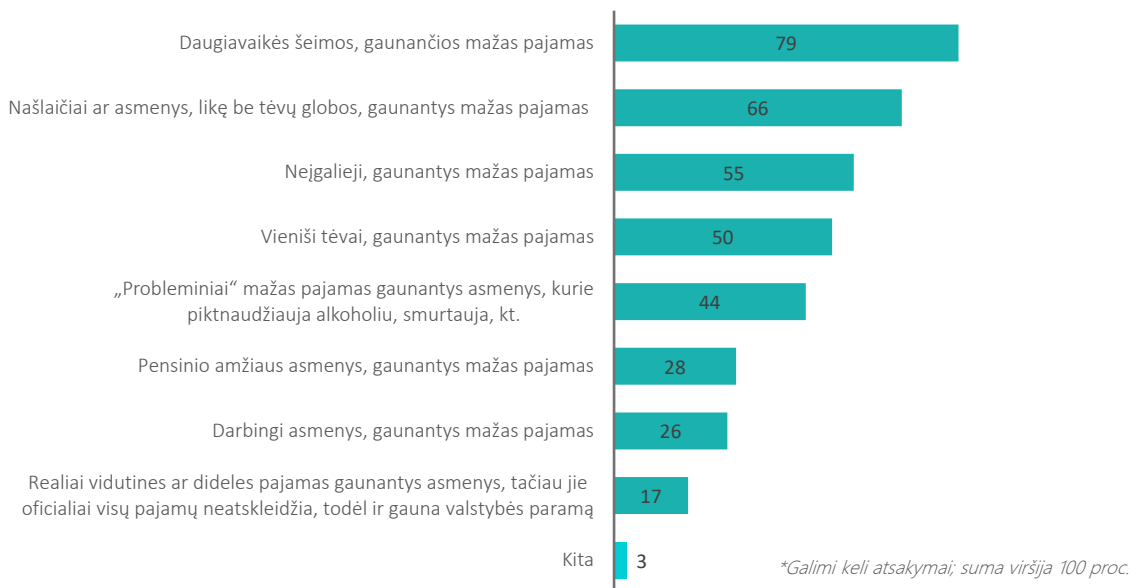
**2.1.9 pav. Nuomonė, kokiems žmonėms skiriami socialiniai būstai (proc.; N=813)**

Dažniausiai manoma, kad socialiniuose būstuose gyvena daugiavaikės šeimos, gaunančios mažas pajamas (79 proc.). Du trečdaliai (66 proc.) respondentų mano, kad šiuose būstuose gyvena našlaičiai ar asmenys, likę be tėvų globos, gaunantys mažas pajamas. 55 proc. apklaustųjų teigė manantys, kad juose gyvena neįgalieji, gaunantys mažas pajamas. Pusė (50 proc.) mano, jog juose gyvena mažas pajamas gaunantys vieniši tėvai. 44 proc. teigimu – „probleminiai“ mažas pajamas gaunantys asmenys, kurie piktnaudžiauja alkoholiu, smurtauja ir pan. 28 proc. manymu – mažas pajamas gaunantys pensinio amžiaus asmenys. 26 proc. nuomone – darbingi asmenys, gaunantys mažas pajamas. 17 proc. teigė

© SPINTER tyrimai, 2021.

manantys, kad juose gyvena realiai vidutines ar dideles pajamas gaunantys, tačiau oficialiai visų gaunamų pajamų neatskleidžiantys, asmenys (Pav. 2.1.10).

Manantys, kad socialiniuose būstuose dažniau gyvena daugiavaikės šeimos, gaunančios mažas pajamas, dažniau teigia aukštesnio išsimokslinimo atstovai bei mažesnių miestų / rajonų centrų ir kaimo vietovių gyventojai. Nuomonės, kad socialiniuose būstuose dažniau gyvena mažas pajamas gaunantys neįgalieji bei darbingi asmenys, dažniau laikosi moterys ir aukštesnio išsimokslinimo respondentai, o jog ten gyvena „probleminiai“ mažas pajamas gaunantys asmenys, kurie piktnaudžiauja alkoholiu, smurtauja ir pan. dažniau mano aukštesnio išsimokslinimo apklaustieji.



2.1.10 pav. Nuomonė, kokie žmonės gyvena socialiniuose būstuose (proc.; N=813)

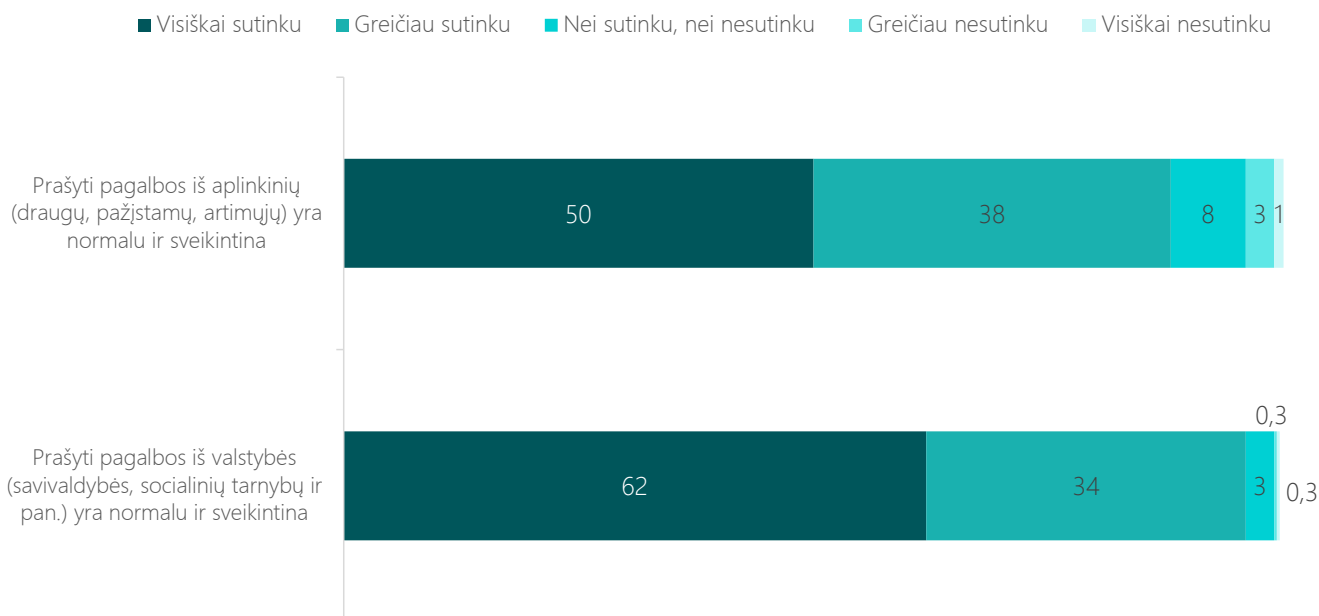
## 2.2. SENYVO AMŽIAUS ŽMONIŲ, NEJGALIŲJŲ, PAŽEIDŽIAMŲ VISUOMENĖS GRUPIŲ ARTIMIEJI

Dauguma (88 proc.) apklaustųjų sutinka, kad prižiūrint savimi negalinčius pasirūpinti žmones, prašyti pagalbos iš aplinkinių (draugų, pažįstamų, artimųjų) yra normalu ir sveikintina: 50 proc. visiškai sutinka, 38 proc. greičiau sutinka. 8 proc. laikosi neutralios pozicijos – nei sutinka, nei nesutinka, o 4 proc. mano priešingai: 3 proc. greičiau nesutinka, 1 proc. visiškai nesutinka (Pav. 2.2.1).

Su šiuo teiginiu dažniau sutinka aukštesnio išsimokslinimo bei iki 700 Eur pajamas gaunantys respondentai bei rajonų centrų ir kaimo vietovių gyventojai.

Absoliuti dauguma (96 proc.) tyrimo dalyvių sutinka, kad prašyti pagalbos iš valstybės (savivaldybės, socialinių tarnybų ir pan.) yra normalu ir sveikintina: 62 proc. visiškai sutinka, 34 proc. greičiau sutinka. 3 proc. išreiškė neutralią poziciją – nei sutinka, nei nesutinka, o vos 0,6 proc. mano priešingai: 0,3 proc. (1 respondentas) greičiau nesutinka ir 0,3 proc. (1 respondentas) visiškai nesutinka.

Antrajam teiginiui dažniau tvirtai pritaria („visiškai sutinku“) moterys, o greičiau pritaria („greičiau sutinku“) – vyrai bei aukštesnio išsimokslinimo apklaustieji.



2.2.1 pav. Nuostatos dėl pagalbos prašymo, prižiūrint savimi negalinčius pasirūpinti žmones (proc.; N=323)

Rodiklis: dalis, sutinkanti, kad prašyti pagalbos yra normalus ir sveikintinas dalykas. Rodiklio reikšmė lygi 88 proc., jos apskaičiavimas pateikiamas 2.2.1. lentelėje.

Rodiklio matavimui naudojami klausimai	Rodiklį sudarančių atsakymo variantų reikšmės		Rodiklio reikšmė
Kiek Jūs sutinkate su teiginiu, kad prižiūrint savimi negalinčius pasirūpinti žmones (senyvo amžiaus, neįgalųjį ar pan.) prašyti pagalbos iš aplinkinių (draugų, pažįstamų, artimųjų) yra normalu ir sveikintina?	Visiškai sutinku	50%	88%
	Greičiau sutinku	38%	
Kiek Jūs sutinkate su teiginiu, kad prižiūrint savimi negalinčius pasirūpinti žmones (senyvo amžiaus, neįgalųjį ar pan.) prašyti pagalbos iš valstybės (savivaldybės, socialinių tarnybų ir pan.) yra normalu ir sveikintina?	Visiškai sutinku	62%	
	Greičiau sutinku	34%	
	Pritaria abiem teiginiams	88%	

2.2.1. lentelė. Dalis, sutinkanti, kad prašyti pagalbos yra normalus ir sveikintinas dalykas

Didžioji dalis (74 proc.) respondentų nurodė žinantys, kur kreiptis pagalbos, jeigu reikėtų prižiūrėti senyvo amžiaus ar neįgalų giminaitį. Ketvirtadalis (26 proc.) teigė, jog tokiu atveju nežinotų kur kreiptis (Pav. 2.2.2).

Kur kreiptis pagalbos tokiu atveju, dažniau žinotų vyresni nei 25 m. amžiaus apklaustieji.



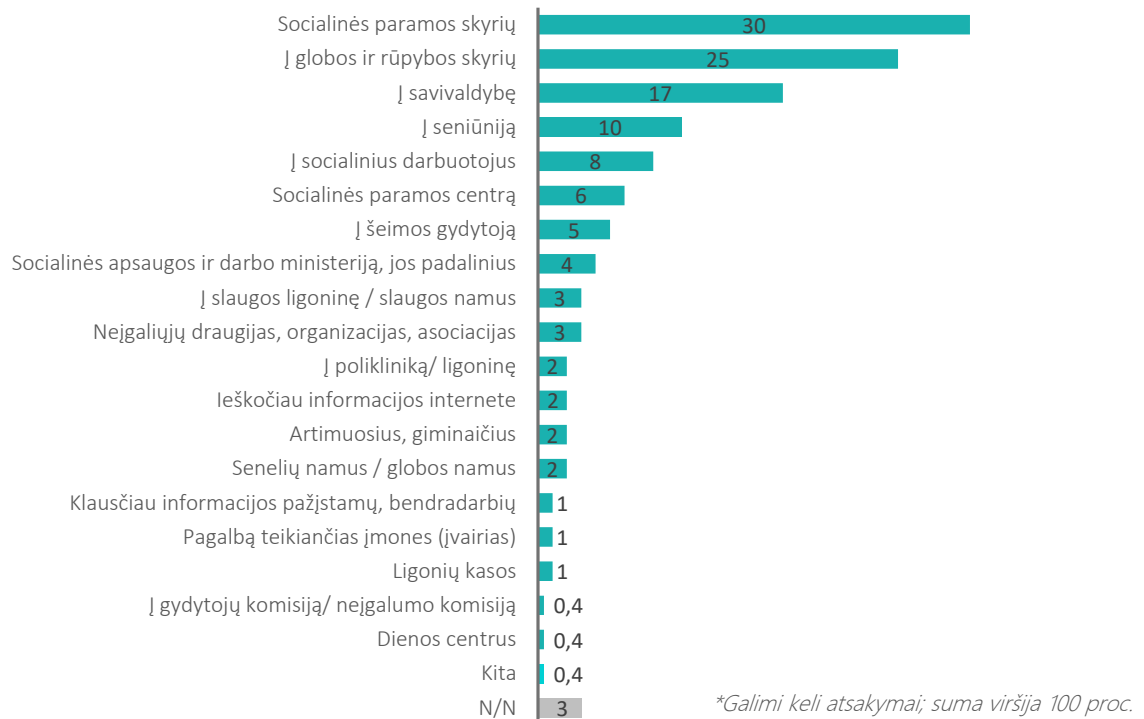
**2.2.2 pav. Žinojimas, kur kreiptis pagalbos, prireikus prižiūrėti senyvo amžiaus ar neįgalų giminaitį (proc.; N=323)**

Rodiklis: dalis, kuri žino, kur kreiptis dėl šios pagalbos. Rodiklio reikšmė lygi 74 proc., jos apskaičiavimas pateikiamas 2.2.2. lentelėje.

Rodiklio matavimui naudojamas klausimas tyrimo klausimyne	Rodiklį sudarančių atsakymo variantų reikšmės		Rodiklio reikšmė
Ar Jūs žinotumėte, kur kreiptis pagalbos, jei reiktų prižiūrėti senyvo amžiaus ar neįgalų giminaitį?	Taip, žinočiau	74%	74%

**2.2.2. lentelė. Dalis, kuri žino, kur kreiptis dėl šios pagalbos**

Prireikus prižiūrėti senyvo amžiaus ar neįgalų giminaitį, pagalbos dažniausiai būtų kreipiamasi į socialinės paramos skyrių (30 proc.) ir į globos ir rūpybos skyrių (25 proc.). 17 proc. apklaustųjų kreiptųsi į savivaldybę, 10 proc. – į seniūniją. 8 proc. kreiptųsi į socialinius darbuotojus, 6 proc. – į socialinės paramos centrą, o 5 proc. – į šeimos gydytoją (Pav. 2.2.3).



**2.2.3 pav. Kreipimasis pagalbos, prireikus prižiūrėti senyvo amžiaus ar neįgalų giminaitį** (proc.; N=323; žinantys, kur kreiptis pagalbos, prireikus prižiūrėti senyvo amžiaus ar neįgalų giminaitį)

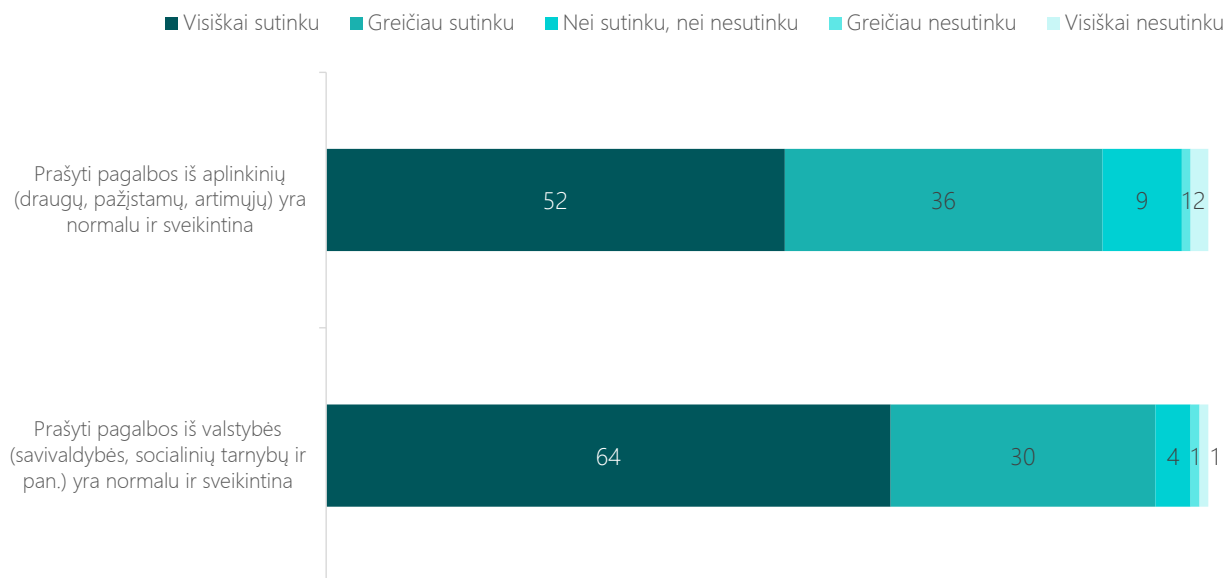
### 2.3. ŠEIMOS, AUGINANČIOS, PRIŽIŪRINČIOS VAIKUS

88 proc. šeimų, auginančių, prižiūrinčių vaikus, sutinka, kad prižiūrint savimi negalinčius pasirūpinti žmones, prašyti pagalbos iš aplinkinių (draugų, pažįstamų, artimųjų) yra normalu ir sveikintina: 52 proc. visiškai sutinka, 36 proc. greičiau sutinka. 9 proc. išreiškė neutralią nuostatą – nei sutinka, nei nesutinka, o 3 proc. mano priešingai: 1 proc. greičiau nesutinka, 2 proc. visiškai nesutinka (Pav. 2.3.1A).

Visišką pritarimą („visiškai sutinku“) šiam teiginiui dažniau išreiškė moterys ir aukštesnio išsimokslinimo atstovai.

94 proc. vaikus auginančių, prižiūrinčių šeimų sutinka, kad prašyti pagalbos iš valstybės (savivaldybės, socialinių tarnybų ir pan.) yra normalu ir sveikintina: 64 proc. visiškai sutinka, 30 proc. greičiau sutinka. 4 proc. išreiškė neutralią poziciją – nei sutinka, nei nesutinka, o 2 proc. mano priešingai: 1 proc. greičiau nesutinka, 1 proc. visiškai nesutinka.

Visišką pritarimą („visiškai sutinku“) šiam teiginiui taip pat dažniau išreiškė moterys.



**2.3.1A pav. Nuostatos dėl pagalbos prašymo, prižiūrint savimi negalinčius pasirūpinti žmones (proc.; N=364; šeimos, auginančios, prižiūrinčios vaikus)**

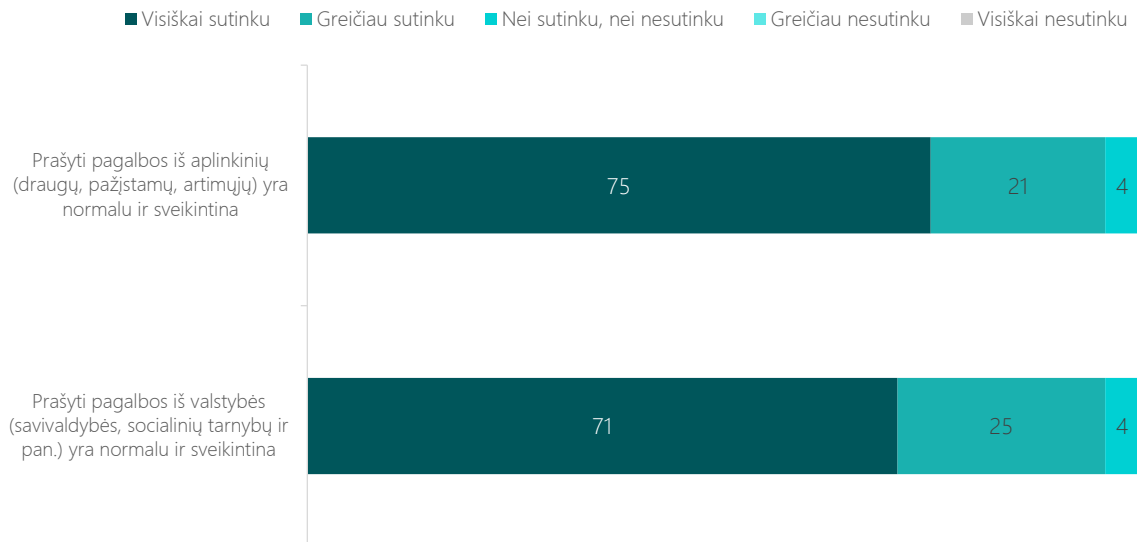
Rodiklis: dalis, sutinkanti, kad prašyti pagalbos yra normalus ir sveikintinas dalykas. Rodiklio reikšmė lygi 86 proc., jos apskaičiavimas pateikiamas 2.3.1A. lentelėje.

Rodiklio matavimui naudojami klausimai	Rodiklį sudarančių atsakymo variantų reikšmės		Rodiklio reikšmė
Kiek Jūs sutinkate su teiginiu, kad prižiūrint savimi negalinčius pasirūpinti žmones (senyvo amžiaus, neįgalųjį ar pan.) prašyti pagalbos iš aplinkinių (draugų, pažįstamų, artimųjų) yra normalu ir sveikintina?	Visiškai sutinku	52%	86%
	Greičiau sutinku	36%	
Kiek Jūs sutinkate su teiginiu, kad prižiūrint savimi negalinčius pasirūpinti žmones (senyvo amžiaus, neįgalųjį ar pan.) prašyti pagalbos iš valstybės (savivaldybės, socialinių tarnybų ir pan.) yra normalu ir sveikintina?	Visiškai sutinku	64%	
	Greičiau sutinku	30%	
	Pritaria abiem teiginiams	86%	

**2.3.1A. lentelė. Dalis, sutinkanti, kad prašyti pagalbos yra normalus ir sveikintinas dalykas**

Absoliuti dauguma (96 proc.) šeimų, auginančių, prižiūrinčių neįgalius vaikus, sutinka, kad prižiūrint savimi negalinčius pasirūpinti žmones, prašyti pagalbos iš aplinkinių (draugų, pažįstamų, artimųjų) yra normalu ir sveikintina: 75 proc. visiškai sutinka, 21 proc. greičiau sutinka. 4 proc. laikosi neutralios pozicijos – nei sutinka, nei nesutinka (Pav. 2.3.1B).

96 proc. neįgalius vaikus auginančių, prižiūrinčių šeimų sutinka, kad prašyti pagalbos iš valstybės (savivaldybės, socialinių tarnybų ir pan.) yra normalu ir sveikintina: 71 proc. visiškai sutinka, 25 proc. greičiau sutinka. 4 proc. išreiškė neutralią poziciją – nei sutinka, nei nesutinka.



**2.3.1B pav. Nuostatos dėl pagalbos prašymo, prižiūrint savimi negalinčius pasirūpinti žmones (proc.; N=52; šeimos, auginančios, prižiūrinčios neįgalius vaikus)**

Rodiklis: dalis, sutinkanti, kad prašyti pagalbos yra normalus ir sveikintinas dalykas. Rodiklio reikšmė lygi 96 proc., jos apskaičiavimas pateikiamas 2.3.1B. lentelėje.

Rodiklio matavimui naudojami klausimai	Rodiklį sudarančių atsakymo variantų reikšmės		Rodiklio reikšmė
Kiek Jūs sutinkate su teiginiu, kad prižiūrint savimi negalinčius pasirūpinti žmones (senyvo amžiaus, neįgalų ar pan.) prašyti pagalbos iš aplinkinių (draugų, pažįstamų, artimųjų) yra normalu ir sveikintina?	Visiškai sutinku	75%	96%
	Greičiau sutinku	21%	
Kiek Jūs sutinkate su teiginiu, kad prižiūrint savimi negalinčius pasirūpinti žmones (senyvo amžiaus, neįgalų ar pan.) prašyti pagalbos iš valstybės (savivaldybės, socialinių tarnybų ir pan.) yra normalu ir sveikintina?	Visiškai sutinku	71%	
	Greičiau sutinku	25%	
	Pritaria abiem teiginiams	96%	

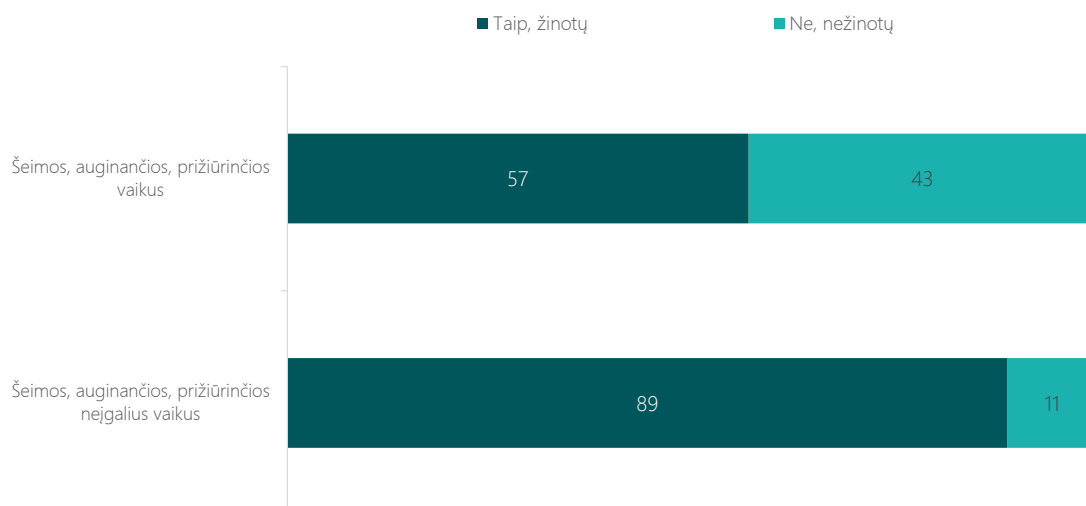
**2.3.1B. lentelė. Dalis, sutinkanti, kad prašyti pagalbos yra normalus ir sveikintinas dalykas**

Daugiau nei pusė (57 proc.) šeimų, auginančių, prižiūrinčių vaikus, teigė žinančios, kur reikėtų kreiptis pagalbos, prireikus prižiūrėti senyvo amžiaus ar neįgalų giminaitį. 43 proc. respondentų teigė nežinantys, kur tokiu atveju reikėtų kreiptis (Pav. 2.3.2).

Kur kreiptis pagalbos tokiu atveju, dažniau nurodė žinančios moterys.

Absoluti dauguma (89 proc.) neįgalius vaikus auginančių, prižiūrinčių šeimų žinotų, kur reikėtų kreiptis pagalbos, prireikus prižiūrėti senyvo amžiaus ar neįgalų giminaitį. 11 proc. pripažino, kad nežinotų, kur tokiu atveju kreiptis.





**2.3.2 pav. Žinojimas, kur kreiptis pagalbos, prireikus prižiūrėti senyvo amžiaus ar neįgalų giminaitį (proc.; N=364 (šeimos, auginančios, prižiūrinčios vaikus); N=52 (šeimos, auginančios, prižiūrinčios neįgalius vaikus))**

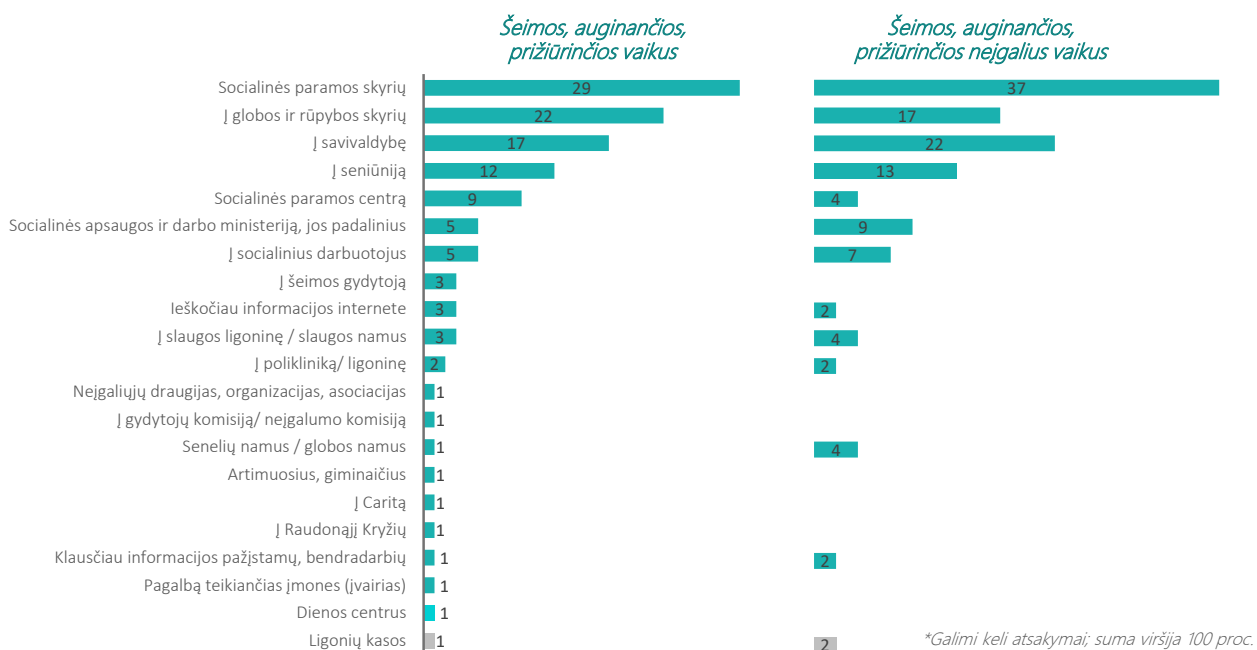
Rodiklis: dalis, kuri žino, kur kreiptis dėl šios pagalbos. Rodiklio reikšmė šeimų, auginančių, prižiūrinčių vaikus, grupėje lygi 57 proc., o šeimų, auginančių, prižiūrinčių neįgalius vaikus, grupėje – 89 proc. Šių reikšmių apskaičiavimas pateikiamas 2.3.2. lentelėje.

Rodiklio matavimui naudojamas klausimas tyrimo klausimyne	Rodiklį sudarančių atsakymo variantų reikšmės		Rodiklio reikšmė
Ar Jūs žinotumėte, kur kreiptis pagalbos, jei reikėtų prižiūrėti senyvo amžiaus ar neįgalų giminaitį?	Šeimos, auginančios, prižiūrinčios vaikus		
	Taip, žinočiau	57%	<b>57%</b>
Ar Jūs žinotumėte, kur kreiptis pagalbos, jei reikėtų prižiūrėti senyvo amžiaus ar neįgalų giminaitį?	Šeimos, auginančios, prižiūrinčios neįgalius vaikus		
	Taip, žinočiau	89%	<b>89%</b>

**2.3.2. lentelė. Dalis, kuri žino, kur kreiptis dėl šios pagalbos**

Prireikus prižiūrėti senyvo amžiaus ar neįgalų giminaitį, šeimos, auginančios, prižiūrinčios vaikus, pagalbos dažniausiai kreiptųsi į socialinės paramos skyrių (29 proc.) ir į globos ir rūpybos skyrių (22 proc.). 17 proc. kreiptųsi į savivaldybę, 12 proc. – į seniūniją, o 9 proc. – į socialinės paramos centrą. Po 5 proc. kreiptųsi į Socialinės apsaugos ir darbo ministeriją ir į socialinius darbuotojus (Pav. 2.3.3).

Neįgalius vaikus auginančios, prižiūrinčios šeimos dažniausiai tokiu atveju taip pat kreiptųsi į socialinės paramos skyrių (37 proc.). 22 proc. kreiptųsi į savivaldybę. 17 proc. – į globos ir rūpybos skyrių, 13 proc. – į seniūniją. 9 proc. respondentų kreiptųsi į Socialinės apsaugos ir darbo ministeriją, o 7 proc. – į socialinius darbuotojus.



**2.3.3 pav. Kreipimasis pagalbos, prireikus prižiūrėti senyvo amžiaus ar neįgalų giminaitį (proc.; N=208 (šeimos, auginančios, prižiūrinčios vaikus); N=48 (šeimos, auginančios, prižiūrinčios neįgalius vaikus; statistiškai nereikšminga respondentų imtis))**

## 2.4. 54 M. IR VYRESNIO AMŽIAUS SUAUGUSIEJI

65 proc. šios tikslinės grupės atstovų nurodė žinantys, kaip gyventi aktyvesnį ir įvairiapusiškesnį gyvenimą: 17 proc. visiškai sutinka, 48 proc. greičiau sutinka. 34 proc. išreiškė priešingą nuomonę: 20 proc. greičiau nesutinka, 14 proc. visiškai nesutinka (Pav. 2.4.1).

Su šiuo teiginiu dažniau sutinka 54-55 m. respondentai.

19 proc. šios tikslinės grupės atstovų nurodė, kad per paskutinį pusmetį jam (-ai) teko savanoriauti, dalyvauti bendruomeninėje veikloje: 12 proc. visiškai sutinka, 7 proc. greičiau sutinka. 80 proc. atsakė neigiamai: 24 proc. greičiau nesutinka, 56 proc. visiškai nesutinka.

Su šiuo teiginiu dažniau sutinka 54-55 m. respondentai.

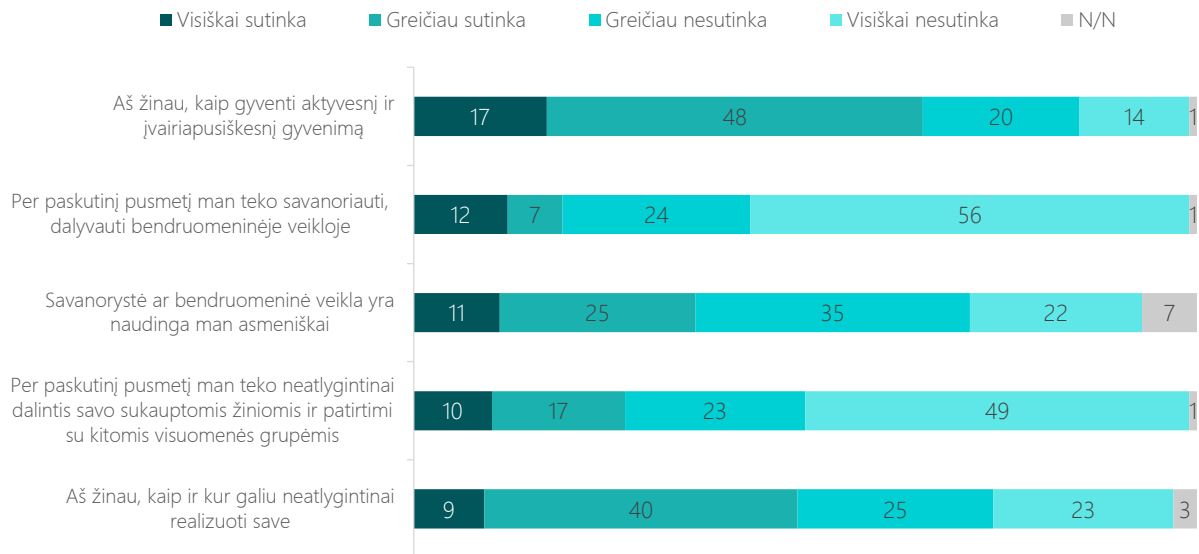
36 proc. respondentų sutinka, kad savanorystė ar bendruomeninė veikla yra naudinga jiems asmeniškai: 11 proc. visiškai sutinka, 25 proc. greičiau sutinka. 57 proc. išreiškė nepritarimą šiai nuomonei: 35 proc. greičiau nesutinka, 22 proc. visiškai nesutinka.

Šiek tiek daugiau nei ketvirtadalis (27 proc.) tyrimo dalyvių teigimu, per paskutinį pusmetį jiems teko neatlygintinai dalintis savo sukauptomis žiniomis ir patirtimi su kitomis visuomenės grupėmis: 10 proc. visiškai sutinka, 17 proc. greičiau sutinka. 72 proc. išsakė priešingą nuomonę: 23 proc. greičiau nesutinka, 49 proc. visiškai nesutinka.

Su šiuo teiginiu dažniau sutinka 54-55 m. respondentai.

49 proc. apklaustųjų teigė, kad žino, kaip ir kur gali neatlygintinai realizuoti save: 9 proc. visiškai sutinka, 40 proc. greičiau sutinka. 48 proc. respondentų išreiškė priešingą poziciją: 25 proc. greičiau nesutinka, 23 proc. visiškai nesutinka.

Su šiuo teiginiu dažniau sutinka 54-55 m. respondentai.



2.4.1 pav. Nuostatos dėl savanorystės ir bendruomeninės veiklos (proc.; N=296)

Rodiklis: dalis, teigianti, kad per pastaruosius 3 ar 6 mėn. savanoriavo, dalyvavo bendruomeninėje veikloje ar kitaip neatlygintinai dalijosi savo sukauptomis žiniomis ir patirtimi su kitomis visuomenės grupėmis. Rodiklio reikšmė lygi 15 proc., jos apskaičiavimas pateikiamas 2.4.1. lentelėje.

Rodiklio matavimui naudojami teiginiai	Rodiklį sudarančių atsakymo variantų reikšmės		Rodiklio reikšmė
Per paskutinį pusmetį man teko savanoriauti, dalyvauti bendruomeninėje veikloje	Visiškai sutinku	12%	15%
	Greičiau sutinku	7%	
Per paskutinį pusmetį man teko neatlygintinai dalintis savo sukauptomis žiniomis ir patirtimi su kitomis visuomenės grupėmis	Visiškai sutinku	10%	
	Greičiau sutinku	17%	
	Pritaria abiem teiginiams	15%	

2.4.1. lentelė. Dalis, teigianti, kad per pastaruosius 3 ar 6 mėn. savanoriavo, dalyvavo bendruomeninėje veikloje ar kitaip neatlygintinai dalijosi savo sukauptomis žiniomis ir patirtimi su kitomis visuomenės grupėmis

Rodiklis: dalis, kuri žino, kur ir kaip galėtų neatlygintinai realizuoti save, perduoti sukauptas žinias ir patirtį, gyventi aktyvesnį / įvairiapusiškesnį gyvenimą. Rodiklio reikšmė lygi 45 proc., jos apskaičiavimas pateikiamas 2.4.2. lentelėje.

Rodiklio matavimui naudojami teiginiai	Rodiklį sudarančių atsakymo variantų reikšmės		Rodiklio reikšmė
Aš žinau, kaip ir kur galiu neatlygintinai realizuoti save	Visiškai sutinku	9%	45%
	Greičiau sutinku	40%	
Aš žinau, kaip gyventi aktyvesnį ir įvairiapusiškesnį gyvenimą	Visiškai sutinku	17%	
	Greičiau sutinku	48%	
	Pritaria abiem teiginiams	45%	

**2.4.2. lentelė. Dalis, kuri žino, kur ir kaip galėtų neatlygintinai realizuoti save, perduoti sukauptas žinias ir patirtį, gyventi aktyvesnį / įvairiapusiškesnį gyvenimą**

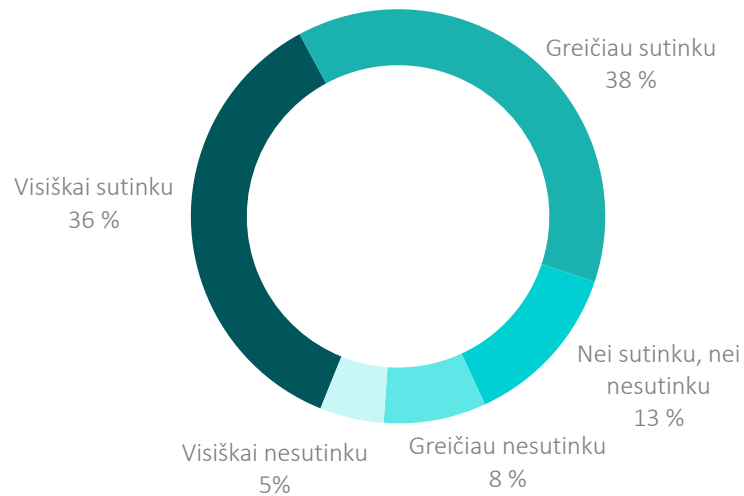
Rodiklis: dalis, sutinkanti, kad savanorystė / bendruomeninė veikla yra naudinga jiems patiems. Rodiklio reikšmė lygi 36 proc., jos apskaičiavimas pateikiamas 2.4.3. lentelėje.

Rodiklio matavimui naudojami teiginiai	Rodiklį sudarančių atsakymo variantų reikšmės		Rodiklio reikšmė
Savanorystė ar bendruomeninė veikla yra naudinga man asmeniškai	Visiškai sutinku	11%	36%
	Greičiau sutinku	25%	

**2.4.3. lentelė. Dalis, sutinkanti, kad savanorystė / bendruomeninė veikla yra naudinga jiems patiems**

## 2.5. NEJGALIEJI

74 proc. neįgaliųjų sutinka su teiginiu, kad neįgalumas ne kliūtis mokytis ir dirbti: 36 proc. visiškai sutinka, 38 proc. greičiau sutinka. 13 proc. išreiškė neutralią nuostatą – nei sutinka, nei nesutinka, o 13 proc. mano priešingai: 8 proc. greičiau nesutinka, o 5 proc. visiškai nesutinka (Pav. 2.5.1).



**2.5.1 pav. Nuomonė dėl neįgalaus asmens gebėjimo mokytis ir dirbti (proc.; N=107)**

Rodiklis: dalis, sutinkanti, kad neįgalumas ne kliūtis mokytis ir dirbti. Rodiklio reikšmė lygi 74 proc., jos apskaičiavimas pateikiamas 2.5.1. lentelėje.

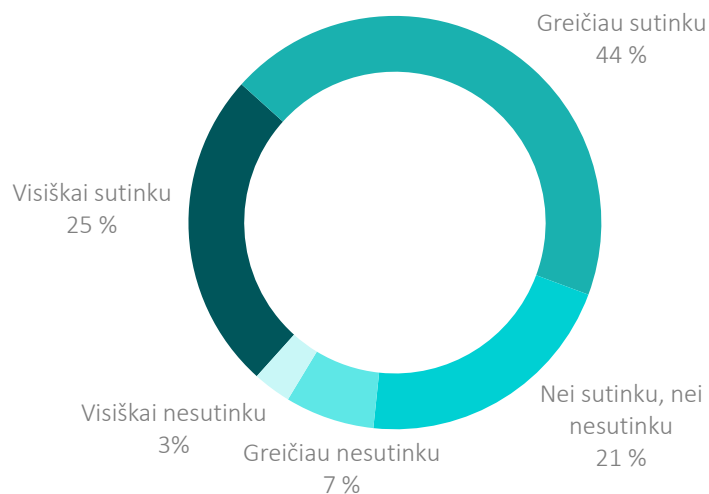
Rodiklio matavimui naudojami teiginiai	Rodiklį sudarančių atsakymo variantų reikšmės		Rodiklio reikšmė
Kiek Jūs sutinkate su teiginiu, kad neįgalumas ne kliūtis mokytis ir dirbti?	Visiškai sutinku	36%	74%
	Greičiau sutinku	38%	

**2.5.1. lentelė. Dalis, sutinkanti, kad neįgalumas ne kliūtis mokytis ir dirbti**

## 2.6. DARBDAVIAI

Dauguma (69 proc.) respondentų sutinka, kad svarbiausia yra darbuotojo kvalifikacija ir kompetencija, o ne asmeninė praeitis: 25 proc. visiškai sutinka, 44 proc. greičiau sutinka. Priešingą nuomonę išreiškė 10 proc. apklaustųjų: 7 proc. greičiau nesutinka, 3 proc. visiškai nesutinka. Penktadalis (21 proc.) tyrimo dalyvių laikosi neutralios pozicijos (Pav. 2.6.1.).

Šiam teiginiui dažniau tvirtai pritaria („visiškai sutinku“) mažesnių įmonių (iki 250 darbuotojų) darbdaviai.



**3.1 pav. Nuostata dėl darbuotojo kvalifikacijos ir kompetencijos svarbos (proc.; N=358)**

Rodiklis: dalis, sutinkanti, kad svarbiausia yra darbuotojo kvalifikacija ir kompetencija, o ne asmeninė praeitis. Rodiklio reikšmė lygi 69 proc., jos apskaičiavimas pateikiamas 2.6.1. lentelėje.

Rodiklio matavimui naudojamas klausimas tyrimo klausimyne	Rodiklį sudarančių atsakymo variantų reikšmės		Rodiklio reikšmė
Kiek Jūs sutinkate su teiginiu, kad svarbiausia yra darbuotojo kvalifikacija ir kompetencija, o ne asmeninė praeitis?	Visiškai sutinku	25%	69%
	Greičiau sutinku	44%	

**2.6.1. lentelė. Dalis, sutinkanti, kad svarbiausia yra darbuotojo kvalifikacija ir kompetencija, o ne asmeninė praeitis.**

### III. RODIKLIŲ APIBENDRINIMAS

#### Visuomenė:

- 42 proc. visuomenės sutinka, kad globoti be tėvų likusį vaiką yra kilnu ir prasminga.
- 78 proc. visuomenės sutinka, kad neįgalus asmuo yra visavertis visuomenės narys.
- Dauguma (80 proc.) visuomenės atstovų pritaria, kad svarbiausia yra darbuotojo kvalifikacija ir kompetencija, o ne asmeninė praeitis.
- Absoliuti dauguma (89 proc.) visuomenės sutinka, kad renkantis paslaugą / produktą iš socialiai atsakingo ar socialinio verslo, ne tik gaunama norima paslauga / produktas, bet kartu daroma / prisidedama darant gerą darbą įvairioms visuomenės grupėms.
- Daugelis (70 proc.) visuomenės atstovų mano, kad socialinio būsto integravimas yra efektyvesnis būdas socialinio būsto investicijoms nei izoliavimas.

#### Senyvo amžiaus žmonių, neįgaliųjų, pažeidžiamų visuomenės grupių artimieji:

- Absoliuti dauguma (88 proc.) senyvo amžiaus žmonių, neįgaliųjų, pažeidžiamų visuomenės grupių artimųjų sutinka, kad prašyti pagalbos yra normalus ir sveikintinas dalykas.
- Didžioji dalis (74 proc.) senyvo amžiaus tikslinės grupės atstovų žino, kur kreiptis dėl šios pagalbos.

#### Šeimos, auginančios, prižiūrinčios vaikus:

- Dauguma (86 proc.) vaikus auginančių, prižiūrinčių šeimų sutinka, kad prašyti pagalbos yra normalus ir sveikintinas dalykas.
- Daugiau nei pusė (57 proc.) šios tikslinės grupės atstovų žino, kur kreiptis dėl šios pagalbos.

#### Šeimos, auginančios, prižiūrinčios neįgalius vaikus:

- 96 proc. neįgalius vaikus auginančių, prižiūrinčių šeimų sutinka, kad prašyti pagalbos yra normalus ir sveikintinas dalykas.
- 89 proc. šios tikslinės grupės atstovų žino, kur kreiptis dėl šios pagalbos.

#### 54 m. ir vyresnio amžiaus suaugusieji:

- 36 proc. 54 m. ir vyresnio amžiaus suaugusiųjų sutinka, kad savanorystė / bendruomeninė veikla yra naudinga jiems patiems.
- 45 proc. šios tikslinės grupės atstovų žino, kur ir kaip galėtų neatlygintinai realizuoti save, perduoti sukauptas žinias ir patirtį, gyventi aktyvesnį / įvairiapusiškesnį gyvenimą.
- 15 proc. 54 m. ir vyresnių suaugusiųjų teigia, kad per pastaruosius 3 ar 6 mėn. savanoriavo, dalyvavo bendruomeninėje veikloje ar kitaip neatlygintinai dalijosi savo sukauptomis žiniomis ir patirtimi su kitomis visuomenės grupėmis.

#### Neįgalieji:

- 74 proc. neįgaliųjų sutinka, kad neįgalumas ne kliūtis mokytis ir dirbti.

#### Darbdaviai:

- 69 proc. darbdavių pritaria, svarbiausia yra darbuotojo kvalifikacija ir kompetencija, o ne asmeninė praeitis.

Rodiklis	Tikslinė grupė	Reikšmė 2021 m.	Reikšmė 2020 m.	Reikšmė 2019 m.	Reikšmė 2018 m.	Reikšmė 2017 m.	Reikšmė 2016 m.
Dalis, sutinkanti, kad globoti vaiką yra kilnu ir prasminga	Visuomenė	42%	44%	43%	41%	39%	35%
Dalis, sutinkanti, kad neįgalus asmuo yra visavertis visuomenės narys	Visuomenė	78%	73%	64%	66%	68%	62%
Dalis, sutinkanti, kad svarbiausia yra darbuotojo kvalifikacija ir kompetencija, o ne asmeninė praeitis	Visuomenė	80%	82%	84%	84%	81%	84%
Dalis, sutinkanti, kad renkantis paslaugą / produktą iš socialiai atsakingo ar socialinio verslo, ne tik gaunama norima paslauga / produktas, bet kartu daroma / prisidedama darant gerą darbą įvairioms visuomenės grupėms	Visuomenė	89%	88%	85%	86%	87%	83%
Dalis, mananti, kad socialinio būsto integravimas yra efektyvesnis būdas socialinio būsto investicijoms nei izoliavimas	Visuomenė	70%	71%	69%	73%	76%	Nevertinta
Dalis, sutinkanti, kad prašyti pagalbos yra normalus ir sveikintinas dalykas	Senyvo amžiaus žmonių, neįgaliųjų, pažeidžiamų visuomenės grupių artimieji	88%	84%	87%	89%	81%	80%
	Šeimos, auginančios, prižiūrinčios vaikus	86%	88%	85%	84%	83%	73%
	Šeimos, auginančios, prižiūrinčios neįgalius vaikus	96%	94%	90%	87%	79%	81%
Dalis, kuri žino, kur kreiptis dėl šios pagalbos	Senyvo amžiaus žmonių, neįgaliųjų,	74%	70%	71%	72%	61%	63%



	pažeidžiamų visuomenės grupių artimieji							
	Šeimos, auginančios, prižiūrinčios vaikus	<b>57%</b>	55%	54%	48%	49%	52%	
	Šeimos, auginančios, prižiūrinčios neįgalius vaikus	<b>89%</b>	84%	77%	68%	71%	60%	
Dalis, sutinkanti, kad savanorystė / bendruomeninė veikla yra naudinga jiems patiems	54 m. ir vyresnio amžiaus suaugusieji	<b>36%</b>	32%	29%	26%	32%	34%	
Dalis, kuri žino, kur ir kaip galėtų neatlygintinai realizuoti save, perduoti sukauptas žinias ir patirtį, gyventi aktyvesnį / įvairiapusiškesnį gyvenimą	54 m. ir vyresnio amžiaus suaugusieji	<b>45%</b>	43%	37%	38%	37%	41%	
Dalis, teigianti, kad per pastaruosius 3 ar 6 mėn. savanoriavo, dalyvavo bendruomeninėje veikloje ar kitaip neatlygintinai dalijosi savo sukauptomis žiniomis ir patirtimi su kitomis visuomenės grupėmis	54 m. ir vyresnio amžiaus suaugusieji	<b>15%</b>	14%	14%	12%	12%	15%	
Dalis mananti, kad neįgalumas ne kliūtis mokytis ir dirbti	Neįgalieji	<b>74%</b>	71%	71%	Nevertinta	Nevertinta	Nevertinta	

3.1. lentelė. Rodiklių apibendrinimas ir palyginimas su 2016-2019 m. rezultatais

### Darbdaviai

- Kiek mažiau nei du trečdaliai (64 proc.) respondentų sutinka, kad svarbiausia yra darbuotojo kvalifikacija ir kompetencija, o ne asmeninė praeitis.

Rodiklis	Rodiklį sudarančių atsakymo variantų reikšmės		Rodiklio reikšmė (2021 m.)	Rodiklio reikšmė (2020 m.)	Rodiklio reikšmė (2019 m.)
Dalis, sutinkanti, kad svarbiausia yra darbuotojo kvalifikacija ir kompetencija, o ne asmeninė praeitis	Visiškai sutinka	25%	<b>69%</b>	64%	68%
	Greičiau sutinka	44%			

3.2. lentelė. Rodiklių apibendrinimas

## IV. IŠVADOS

Absoliuti dauguma visuomenės palankiai vertina socialiai atsakingą ir socialinį verslą – 89 proc. sutinka, kad renkantis paslaugą / produktą iš tokio verslo, ne tik gaunama norima paslauga / produktas, bet kartu daroma / prisidedama darant gerą darbą įvairioms visuomenės grupėms. Panaši visuomenės dalis – 80 proc. – sutinka, kad darbuotojo kvalifikacija ir kompetencija yra svarbiau nei jo (-os) asmeninė praeitis.

Daugelis (70 proc.) gyventojų mano, kad socialinio būsto integravimas yra efektyvesnis būdas socialinio būsto investicijoms nei izoliavimas.

Pagalbos prašymas, prižiūrint savimi negalinčius pasirūpinti žmones, yra suvokiamas kaip normalus ir netgi sveikintinas dalykas – šios nuostatos laikosi didžioji dalis (83-88 proc.) tikslinių grupių atstovų.

Kiek mažesnė (57-89 proc.) tikslinių grupių atstovų dalis nurodė žinanti, kur kreiptis pagalbos, jei reiktų prižiūrėti senyvo amžiaus ar neįgalų giminaitį. Lyginant su 2020 m., šis rodiklis nereikšmingai išaugo tarp neįgalius vaikus auginančių, prižiūrinčių šeimų (nuo 64 proc. iki 89 proc.).

Nuostata, kad neįgalus asmuo yra visavertis visuomenės narys, lyginant su 2020 m., dar labiau sustiprėjo (78 proc., buvo 73 proc.). 42 proc. gyventojų mano, kad globoti vaiką yra kilnu ir prasminga.

54 m. ir vyresnio amžiaus gyventojų savanorystės rodiklis išlieka beveik nepakitęs, lyginant su 2020 m. – 15 proc. jų teigė per paskutinį pusmetį savanoriavę, dalyvavę bendruomeninėje veikloje ar kitaip neatlygintinai dalijęsi savo sukauptomis žiniomis ir patirtimi su kitomis visuomenės grupėmis. Kita vertus, nereikšmingai pakilo manančių, kad savanorystė / bendruomeninė veikla yra naudinga jiems patiems (36 proc., buvo – 32 proc.) ir žinančių, kur ir kaip galėtų neatlygintinai save tokiu būdu realizuoti (45 proc., buvo 43 proc.) .

Nuostata, kad neįgalumas ne kliūtis mokytis ir dirbti, lyginant su 2020 m. išlieka reikšmingai nepakitusi – šios nuostatos laikosi 74 proc. tikslinės grupės atstovų.