



LIETUVOS RESPUBLIKOS  
SOCIALINĖS APSAUGOS  
IR DARBO MINISTERIJA



## KIEKYBINIS JAUNIMO NUOMONĖS TYRIMAS

Vykdytojas:  
spinter tyrimai

2020 m. lapkričio mėn.

Vilnius

## TURINYS

I. TYRIMO METODIKA .....	3
II. TYRIMO REZULTATAI .....	10
2.1. STUDENTAI.....	10
2.2. SOCIALIAI PAŽEIDŽIAMAS JAUNIMAS.....	15
JAUNIMAS REGIONUOSE .....	22
JAUNIMAS IŠ SOCIALIAI JAUTRIŲ ŠEIMŲ.....	29
NEDIRBANTIS IR NESIMOKANTIS JAUNIMAS.....	36
2.3. RODIKLIŲ APIBENDRINIMAS.....	43
III. IŠVADOS.....	47

# I. TYRIMO METODIKA

Visuomenės nuomonės ir rinkos tyrimų bendrovė „Spinter tyrimai“, Socialinės apsaugos ir darbo ministerijos užsakymu, 2020 metų spalio 23 – lapkričio 7 dienomis atliko kiekybinį Lietuvos jaunimo tyrimą.

## 1.1. Tyrimo tikslai

Nustatyti Socialinės apsaugos ir darbo ministerijos kompetencijai priskirtų komunikacijos rodiklių reikšmes.

## 1.2. Tyrimo tikslinė grupė

Visa tyrimo tikslinė grupė – 15–29 m. šalies gyventojai. Tyrimo rezultatai analizuojami šiose tikslinėse grupėse:

- Studentai
- Socialiai pažeidžiamas jaunimas. Šioje tikslinėje grupėje išskiriamos vidinės grupės:
  - Jaunimas regionuose (mažesniuose miestuose / rajonų centruose ir kaimo vietovėse gyvenantis jaunimas)
  - Jaunimas iš socialiai jautrių šeimų (susidūrusieji su smurtavimu, tėvų ar kitų šeimos narių alkoholizmu ar smurto naudojimu augdami šeimose ir / arba užaugusieji mažas pajamas turinčiose šeimose)
  - Nedarbingas ir nesimokantis jaunimas

## 1.3. Tyrimo imtis

Faktiškas apklaustųjų skaičius	823
<i>Imtis tikslinėse grupėse:</i>	
Studentai	257
Socialiai pažeidžiamas jaunimas	566
Jaunimas regionuose	463
Jaunimas iš socialiai jautrių šeimų	262
Nedarbingas ir nesimokantis jaunimas	111

Lauko darbų suvestinė:

Iš viso aplankyta namų ūkių	2670	100%
Apklausta	823	31%
Nebuvo namuose, nerasta	375	14%
Neatitiko atrankos kriterijų	856	32%
Atsisakė dalyvauti apklausoje	616	23%

Atsisakymo dalyvauti priežastys:

Užimtumas/ laikos stoka	37%
Nenoras įsileisti į namus nepažįstamą žmogų, vengia kontaktų dėl COVID	29%
Nenoras išreikšti savo nuomonę	20%
Respondentas mano, kad tyrimo klausimynas per ilgas, neturės pakankamai laiko	6%
Tinkamų sąlygų atlikti interviu nebuvimas	2%
Respondento sveikatos problemos, nuovargis	2%
Nemato tyrime asmeninės naudos (norėtų ką nors gauti už dalyvavimą)	2%
Kitos priežastys	2%

#### 1.4. Tyrimo atranka

Respondentai apklausti visoje Lietuvoje. Bendrai taikytas *daugiapakopės stratifikuotos tikimybinės* atrankos metodas, užtikrinantis duomenų reprezentatyvumą.

Atranka vadinama daugiapakope, nes atskiras atrankinis vienetas „pasiekiamas“ per keletą etapų.

Pirmajame etape išskiriamos trys stratos pagal gyvenvietės tipą – didmiesčiai, rajonų centrai ir rajoniniai miestai, miesteliai ir kaimai. Kiekvienos stratos viduje yra vykdoma vietovių atranka. Šiame atrankos etape atsižvelgiama į geografinį ir gyvenamosios vietos dydžio kriterijus. Atrankinių taškų skaičius apskaičiuojamas pagal imties dydį ir gyventojų skaičių vietovėse. Taikoma proporcinės atrankos strategija – respondentų skaičius kiekvienoje stratoje atitinka šalies gyventojų pasiskirstymą pagal gyvenamąją vietą.

Antrasis atrankos etapas yra vykdomas pasirinktuose atrankiniuose taškuose. Paprastosios tikimybinės atrankos metodu kiekviename atrankiniame taške (mieste / kaime) yra parenkamos gatvės. Didžiuosiuose miestuose ir rajonų centruose atrenkamos gatvės iš skirtingų mikrorajonų. Respondentų skaičius kiekviename atrankiniame taške proporcingas gyventojų skaičiui toje vietovėje. Kiekviena atrinkta gatvė sudaro namų ūkių visumą.

Trečiame atrankos etape iš turimos namų ūkių visumos paprastosios tikimybinės atrankos metodu atrenkami namų ūkiai. Taikomas bendras principas: aplankomas kas antras namas, iš kurio pagal atsitiktinių skaičių lentelę parenkami du butai. Namų ūkyje respondentas parenkamas taikant gimtadienio taisyklę. (Pvz. teiraujamas, kiek namų ūkyje yra žmonių nuo 15 iki 29 metų ir kurio iš jų gimtadienis yra arčiausiai).

#### 1.5. Tyrimo metodas

Tyrimo duomenų rinkimas atliekamas apklausos metodu. Apklausa yra atliekama standartizuoto interviu būdu, naudojant su Užsakovu suderintą klausimyną. Taikomas CAPI interviu tipas (Computer Assisted Personal Interview).

Standartizuotą interviu atlieka profesionalus apklausėjas respondento namuose. Jis veda pokalbį su respondentu pagal parengtus klausimus, atsakymus fiksuodamas elektroniniame klausimyne.

## 1.6. Tyrimo kokybės kontrolė

Apklausą atliko profesionalūs apklausėjai, turintys kelerių metų darbo su apklausomis patirtį. Taikytas atrankos modelis apklausėjams gerai žinomas, detalai išstudijuotas apmokymų metu.

Apklauso atlikimo procesas kompiuterizuotas (CAPI), tai leidžia išvengti klaidų, kylančių tiek apklauso proceso, tiek duomenų suvedimo metu. Apklausų atlikėjas neturi galimybės keisti klausimų eiliškumo, praleisti klausimus ar jų dalis. Programinė įranga automatiškai kontroliuoja logikos ir suvedimo klaidas, loginius ryšius tarp klausimų, klausimų seką, apklaustųjų kvotas.

Vykdamas apklausėjų darbo kontrolę buvo vertinta kaip laikomasi namų ūkio atrankos taisyklių, respondentų namų ūkyje atrankos taisyklių, bendrųjų apklausėjo etikos kodekso taisyklių, bendrai anketų užpildymo kokybė.

Apklauso lauko darbų vadovas patikrino apklausėjų darbo kokybę telefonu, susisiekdamas su 10,0% apklaustųjų, tikrinant 10% kiekvieno apklausėjo maršruto ir anketų. Jeigu tikrinimo metu kyla įtarimas, kad respondantai apklausti netinkamai, pažeidžiant atrankos ir apklauso principus, visos to apklausėjo anketos šalinamos iš tyrimo imties. Šioje apklausoje nekokybiško apklauso atlikimo faktų nerasta.

Atsakymų logika ir nuoseklumas patikrinti duomenų tvarkymo metu skaičiuojant pasiskirstymus ir atsakymų tarpusavio ryšius.

UAB „Spinter tyrimai“ tyrimus atlieka laikydamasi tarptautinės viešosios nuomonės tyrėjų asociacijos ESOMAR standartų. UAB „Spinter tyrimai“ yra atstovaujama šioje organizacijoje. Apklausėjai apmokomi ir jų darbo kontrolė atliekama pagal ESOMAR kodeksų reikalavimus.

## 1.7. Duomenų analizė

Duomenų analizė buvo atliekama, naudojant SPSS/PC programinę įrangą. SPSS – pažangi ir profesionali programinė įranga, naudojama rinkti, peržiūrėti ir analizuoti statistinius duomenis. SPSS yra dažniausiai tyrėjų naudojama priemonė, analizuojant rinkos tyrimų duomenis.

Ataskaitoje pateikiami bendrieji atsakymų pasiskirstymai (procentai), ir pasiskirstymai pagal socialines-demografines charakteristikas (Žr. Priedus).

## 1.8. Statistinė duomenų paklaida

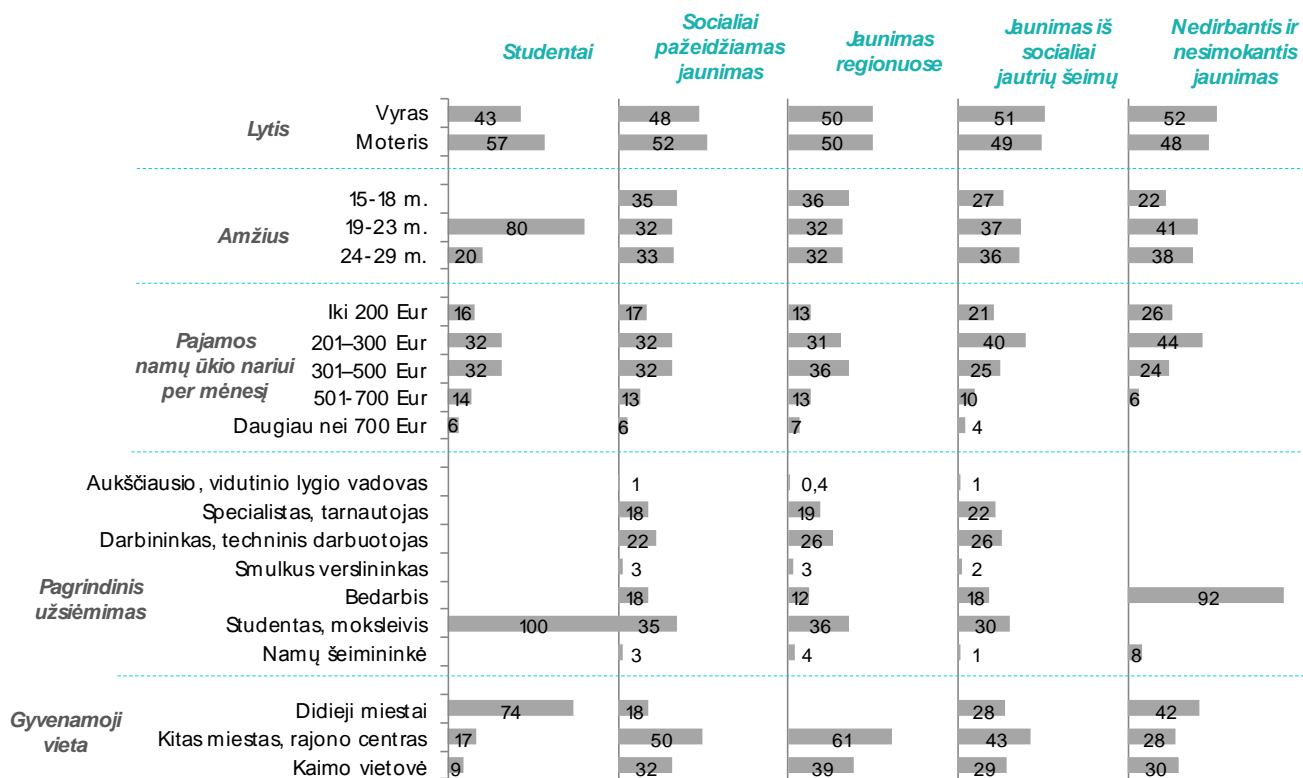
Atrankiniuose kiekybiniuose tyrimuose visada išlieka statistinės paklaidos tikimybė, į kurią būtina atsižvelgti interpretuojant duomenis. Pvz.: jeigu apklausus 823 respondentus gavome, jog 37,1 proc. apklaustųjų nurodė dalyvavę informaciniame renginyje apie galimybę susirasti darbą, savanorystę, galimybę steigti savo verslą ir pan., tai yra 95 proc. tikimybė, kad tikroji reikšmė yra tarp 33,7 proc. ir 40,5 proc.

Įverčio tikslumas mažėja, mažėjant analizuojamų atsakymų skaičiui. Toliau pateikiama lentelė, padedanti įvertinti statistinę paklaidą.

Statistinė duomenų paklaida:

	Proc.	Proc.	Proc.	Proc.	Proc.	Proc.	Proc.	Proc.
PASISKIRSTYMAS	<b>5</b>	<b>10</b>	<b>15</b>	<b>20</b>	<b>25</b>	<b>30</b>	<b>40</b>	<b>50</b>
<b>N</b>	<b>95</b>	<b>90</b>	<b>85</b>	<b>80</b>	<b>75</b>	<b>70</b>	<b>60</b>	<b>50</b>
<b>100</b>	4.4	6.0	7.1	8.0	8.7	9.2	9.8	10
<b>200</b>	3.1	4.2	5.0	5.7	6.1	6.5	6.9	7.1
<b>300</b>	2.5	3.5	4.1	4.6	5.0	5.3	5.7	5.8
<b>400</b>	2.2	3.0	3.6	4.1	4.3	4.6	4.9	5.0
<b>500</b>	1.9	2.7	3.2	3.6	3.9	4.1	4.4	4.5
<b>600</b>	1.7	2.4	2.9	3.2	3.5	3.7	3.9	4.0
<b>800</b>	<b>1.5</b>	<b>2.1</b>	<b>2.5</b>	<b>2.8</b>	<b>3.0</b>	<b>3.2</b>	<b>3.4</b>	<b>3.5</b>
<b>1000</b>	1.4	1.9	2.3	2.5	2.7	2.9	3.1	3.1
<b>1500</b>	1.1	1.5	1.8	2.1	2.2	2.4	2.5	2.6

## 1.9. Respondentų socialinės-demografinės charakteristikos (%)



## 1.10. Vertinimo rodiklių skaičiavimo metodika

Tyrimo matuojamų rodiklių pavadinimai ir tikslinės grupės, kurioms šie rodikliai skaičiuojami:

Rodiklis	Aktuali tikslinė grupė
Dalis, kuri žino apie galimybes jaunimui įsidarbinti, savanoriauti ar įgyti praktinių įgūdžių	- Studentai
Dalis, kuri vertina savo darbo ar savanorystės patirtį kaip svarbią (profesijos pasirinkimui, karjerai ir pan.)	- Studentai
Dalis, kuri bandė dirbti arba savanoriauti	- Studentai
Dalis, kuri teigiamai vertina švietimo įstaigos pasiūlytą praktiką	- Studentai
Dalis, kuriai tyrėjo profesija atrodo patraukli	- Studentai
Dalis, kuri žino apie valstybės pagalbą jaunimui įsidarbinti ar įgyti praktinių įgūdžių	- Socialiai pažeidžiamas jaunimas - Jaunimas regionuose - Jaunimas iš socialiai jautrių šeimų - Nedirbantis ir nesimokantis jaunimas
Dalis, kuri vertina savo darbo, praktikos ar savanoriavimo patirtį kaip svarbią ateičiai	- Socialiai pažeidžiamas jaunimas - Jaunimas regionuose - Jaunimas iš socialiai jautrių šeimų - Nedirbantis ir nesimokantis jaunimas
Dalis, kuri mano, kad dirbti yra galimybė bendrauti, save realizuoti, įgyti patirties, būti savarankišku	- Socialiai pažeidžiamas jaunimas - Jaunimas regionuose - Jaunimas iš socialiai jautrių šeimų - Nedirbantis ir nesimokantis jaunimas
Dalis, kuri vertina, kad dalyvavimas jaunimo užimtumo programose – galimybė įgyti praktikos	- Socialiai pažeidžiamas jaunimas - Jaunimas regionuose - Jaunimas iš socialiai jautrių šeimų - Nedirbantis ir nesimokantis jaunimas
Dalis, faktiškai dalyvaujančių užimtumo veiklose po informacinių renginių	- Socialiai pažeidžiamas jaunimas - Jaunimas regionuose - Jaunimas iš socialiai jautrių šeimų - Nedirbantis ir nesimokantis jaunimas
Dalis, kuri norėtų dalyvauti savivaldybės organizuojamuose visuomenei / bendruomenei naudinguose darbuose	- Socialiai pažeidžiamas jaunimas - Jaunimas regionuose - Jaunimas iš socialiai jautrių šeimų - Nedirbantis ir nesimokantis jaunimas

Tyrimo matuojamų rodiklių skaičiavimo principai:

Rodiklis	Rodiklio matavimui naudojami klausimai / teiginiai tyrimo klausimyne	Galimi atsakymo variantai	Rodiklio reikšmė
Dalis, kuri žino apie galimybes jaunimui įsidarbinti, savanoriauti ar įgyti praktinių įgūdžių	Ar Jūs žinote apie galimybes jaunimui įsidarbinti, savanoriauti ar įgyti praktinių žinių?	- Taip, žinau - Ne, nežinau	Procentas respondentų, atsakiusių teigiamai, t.y. pasirinkusių atsakymo variantą „Taip, žinau“
Dalis, kuri vertina savo darbo ar savanorystės patirtį kaip svarbią (profesijos pasirinkimui, karjerai ir pan.)	Jūsų nuomone, kiek iki studijų įgyta darbo ar savanoriavimo patirtis yra svarbi profesijos pasirinkimui, būsimai karjerai?	- Labai svarbi - Greičiau svarbi - Greičiau nesvarbi - Nesvarbi	Procentas respondentų, pritariančių teiginiui, t.y. pasirinkusių atsakymo variantą „Labai svarbi“ arba „Greičiau svarbi“
Dalis, kuri bandė dirbti arba savanoriauti	Ar Jums yra tekę dirbti ar savanoriauti?	- Taip, dirbu ar savanoriauju ir dabar	Procentas respondentų, atsakiusių teigiamai, t.y. pasirinkusių atsakymo



		<ul style="list-style-type: none"> <li>- Taip, teko anksčiau</li> <li>- Ne, neteko</li> <li>- Ne, bet ketinu ateityje</li> </ul>	variantą „Taip, dirbu ar savanoriauju ir dabar“ arba „Taip, teko anksčiau“
<b>Dalis, kuri teigiamai vertina švietimo įstaigos pasiūlytą praktiką</b>	Kaip vertinate Jūsų mokymo įstaigos pasiūlytą praktiką? (atsakinė tik atlikusieji praktiką mokymo įstaigoje pasiūlytoje vietoje)	<ul style="list-style-type: none"> <li>- Labai palankiai</li> <li>- Greičiau palankiai</li> <li>- Greičiau nepalankiai</li> <li>- Visiškai nepalankiai</li> </ul>	Procentas respondentų, pritariančių teiginiui, t.y. pasirinkusių atsakymo variantą „Labai palankiai“ arba „Greičiau palankiai“
<b>Dalis, kuriai tyrėjo profesija atrodo patraukli</b>	Ar Jums atrodytų patraukli galimybė baigus studijas likti dirbti ir užsiimti moksliniais tyrimais universitete ar mokslinių tyrimų institute?	<ul style="list-style-type: none"> <li>- Taip, patraukli</li> <li>- Ne, nepatraukli</li> </ul>	Procentas respondentų, atsakiusių teigiamai, t.y. pasirinkusių atsakymo variantą „Taip, patraukli“
<b>Dalis, kuri žino apie valstybės pagalbą jaunimui įsidarbinti ar įgyti praktinių įgūdžių</b>	Ar Jūs žinote apie valstybės teikiamą pagalbą jaunimui įsidarbinti ar įgyti praktinių žinių?	<ul style="list-style-type: none"> <li>- Taip, žinau</li> <li>- Ne, nežinau</li> </ul>	Procentas respondentų, atsakiusių teigiamai, t.y. pasirinkusių atsakymo variantą „Taip, žinau“
<b>Dalis, kuri vertina savo darbo, praktikos ar savanoriavimo patirtį kaip svarbią ateičiai</b>	Jūsų nuomone, kiek svarbi Jūsų ateičiai būtų įgyta darbo, praktikos ar savanoriavimo patirtis?	<ul style="list-style-type: none"> <li>- Labai svarbi</li> <li>- Greičiau svarbi</li> <li>- Greičiau nesvarbi</li> <li>- Nesvarbi</li> </ul>	Procentas respondentų, pritariančių teiginiui, t.y. pasirinkusių atsakymo variantus „Labai svarbi“ arba „Greičiau svarbi“
<b>Dalis, kuri mano, kad dirbti yra galimybė bendrauti, save realizuoti, įgyti patirties, būti savarankišku</b>	Kiek Jūs sutinkate su teiginiu, kad darbas yra galimybė bendrauti? Kiek Jūs sutinkate su teiginiu, kad darbas yra galimybė realizuoti save? Kiek Jūs sutinkate su teiginiu, kad darbas yra galimybė įgyti patirties? Kiek Jūs sutinkate su teiginiu, kad darbas yra galimybė būti savarankišku?	<ul style="list-style-type: none"> <li>- Visiškai sutinku</li> <li>- Greičiau sutinku</li> <li>- Greičiau nesutinku</li> <li>- Visiškai nesutinku</li> </ul>	Procentas respondentų, pritariančių visiems teiginiams, t.y. pasirinkusių atsakymo variantus „Visiškai sutinku“ arba „Greičiau sutinku“
<b>Dalis, kuri vertina, kad dalyvavimas jaunimo užimtumo programose – galimybė įgyti praktikos</b>	Kiek Jūs sutinkate su teiginiu, kad dalyvavimas jaunimo užimtumo programose yra puiki galimybė įgyti praktikos?	<ul style="list-style-type: none"> <li>- Visiškai sutinku</li> <li>- Greičiau sutinku</li> <li>- Greičiau nesutinku</li> <li>- Visiškai nesutinku</li> </ul>	Procentas respondentų, pritariančių teiginiui, t.y. pasirinkusių atsakymo variantą „Visiškai sutinku“ arba „Greičiau sutinku“
<b>Dalis, faktiškai dalyvaujančių užimtumo veiklose po informacinių renginių</b>	Ar Jūs esate dalyvavę informaciniame renginyje apie galimybę susirasti darbą, savanorystę, galimybę steigti savo verslą ir pan.? Ar po informacinio renginio įsitraukėte / ėmėtės tos veiklos?	<ul style="list-style-type: none"> <li>- Taip</li> <li>- Ne</li> </ul>	Procentas respondentų, teigiamai atsakiusių į abu klausimus, t.y. pasirinkusių atsakymo variantus „Taip“
<b>Dalis, kuri norėtų dalyvauti savivaldybės organizuojamuose visuomenei / bendruomenei naudinguose darbuose</b>	Ar Jūs norėtumėte dalyvauti savivaldybės organizuojamuose visuomenei / bendruomenei naudinguose darbuose?	<ul style="list-style-type: none"> <li>- Taip, norėčiau</li> <li>- Ne, nenorėčiau</li> </ul>	Procentas respondentų, atsakiusių teigiamai, t.y. pasirinkusių atsakymo variantą „Taip, norėčiau“

## II. TYRIMO REZULTATAI

### 2.1. STUDENTAI

64 proc. apklaustų studentų nurodė žinantys apie galimybes jaunimui įsidarbinti, savanoriauti ar įgyti praktinių žinių. 36 proc. teigė, kad tokių galimybių nežino (Pav. 2.1.1).

Apie galimybes jaunimui įsidarbinti, savanoriauti ar įgyti praktinių žinių dažniau žino miestuose gyvenantis jaunimas.



2.1.1 pav. Jaunimo galimybių įsidarbinti, savanoriauti, įgyti praktinių įgūdžių žinomumas (proc.; N=257)

Rodiklis: dalis, kuri žino apie galimybes jaunimui įsidarbinti, savanoriauti ar įgyti praktinių įgūdžių.  
Rodiklio reikšmė lygi 64 proc., jos apskaičiavimas pateikiamas 2.1.1. lentelėje.

Rodiklio matavimui naudojamas klausimas tyrimo klausimyne	Rodiklį sudarančių atsakymo variantų reikšmės		Rodiklio reikšmė
Ar Jūs žinote apie galimybes jaunimui įsidarbinti, savanoriauti ar įgyti praktinių žinių?	Taip, žinau	64%	64%

2.1.1. lentelė. Dalis, kuri žino apie galimybes jaunimui įsidarbinti, savanoriauti ar įgyti praktinių įgūdžių

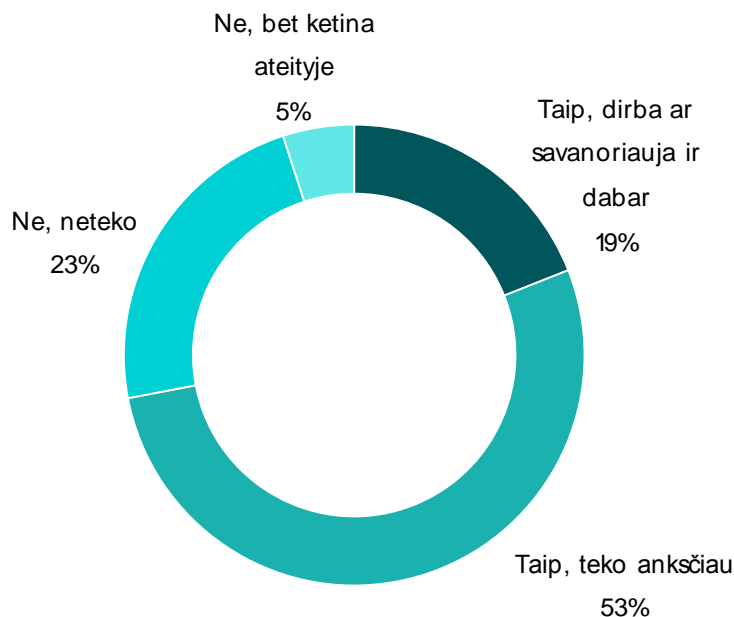
39 proc. respondentų įvardino žinantys galimybę apskritai savanoriauti organizacijose, renginiuose. 28 proc. įvardijo Užimtumo tarnybos programas, projektus. 22 proc. – galimybę atlikti praktiką studijuojant. 12 proc. paminėjo programą Erasmus ir kitas mainų programas (Pav. 2.1.2).



2.1.2 pav. Žinomos jaunimo įsidarbinimo, savanoriavimo, praktinių įgūdžių įgijimo galimybės (proc.; N=165; žinantys apie jaunimo įsidarbinimo, savanoriavimo ar praktinių įgūdžių įgijimo galimybes)

Dauguma (72 proc.) apklaustųjų turi darbo ar savanoriavimo patirties: 19 proc. nurodė šiuo metu dirbantys ar savanoriaujantys, 53 proc. tai teko daryti anksčiau. 23 proc. respondentų kol kas neteko dirbti ar savanoriauti. 5 proc. nurodė ketinantys tai daryti ateityje (Pav. 2.1.3).

Šiuo metu dirbantys ar savanoriaujantys dažniau įvardijo 19-23 m. studentai ir didmiesčių gyventojai. Tekę anksčiau dirbti ar savanoriauti dažniau įvardijo miestuose gyvenantis jaunimas.



2.1.3 pav. Darbo ar savanoriavimo patirtis (proc.; N=257)

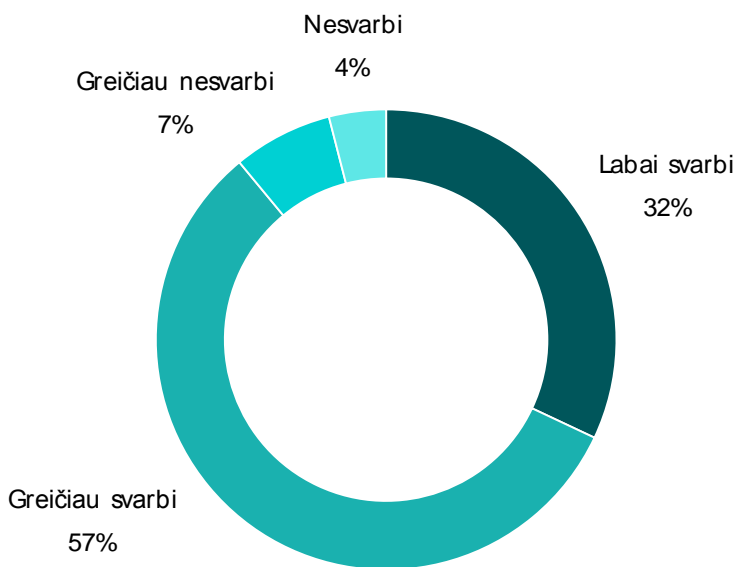
Rodiklis: dalis, kuri bandė dirbti arba savanoriauti. Rodiklio reikšmė lygi 72 proc., jos apskaičiavimas pateikiamas 2.1.2. lentelėje.

Rodiklio matavimui naudojamas klausimas tyrimo klausimyne	Rodiklį sudarančių atsakymo variantų reikšmės		Rodiklio reikšmė
Ar Jums yra tekę dirbti ar savanoriauti?	Taip, dirbu ar savanoriauju ir dabar	19%	72%
	Taip, teko anksčiau	53%	

**2.1.2. lentelė. Dalis, kuri bandė dirbti arba savanoriauti**

Absoliuti dauguma (89 proc.) studentų sutinka, kad iki studijų įgyta darbo ar savanoriavimo patirtis yra svarbi profesijos pasirinkimui, būsimai karjerai: 32 proc. manymu, labai svarbi, 57 proc. nuomone, greičiau svarbi. 11 proc. apklaustųjų nuomone, darbo ar savanoriavimo patirtis nėra svarbi: 7 proc. mano, kad greičiau nesvarbi, 4 proc. nurodė, kad nesvarbi (Pav. 2.1.4).

Darbo, praktikos ar savanoriavimo patirtis dažniau labai svarbi moterims, 19-23 m. respondentams. Greičiau svarbi – vyrams.



**2.1.4 pav. Darbo ar savanoriavimo patirties svarbos vertinimas (proc.; N=257)**

Rodiklis: dalis, kuri vertina savo darbo ar savanoriavimo patirtį kaip svarbią (profesijos pasirinkimui, karjerai ir pan.). Rodiklio reikšmė lygi 89 proc., jos apskaičiavimas pateikiamas 2.1.3. lentelėje.

Rodiklio matavimui naudojamas klausimas tyrimo klausimyne	Rodiklį sudarančių atsakymo variantų reikšmės		Rodiklio reikšmė
Jūsų nuomone, kiek iki studijų įgyta darbo ar savanoriavimo patirtis yra svarbi profesijos pasirinkimui, būsimai karjerai?	Labai svarbi	32%	89%
	Greičiau svarbi	57%	

**2.1.3. lentelė. Dalis, kuri vertina savo darbo ar savanoriavimo patirtį kaip svarbią (profesijos pasirinkimui, karjerai ir pan.)**

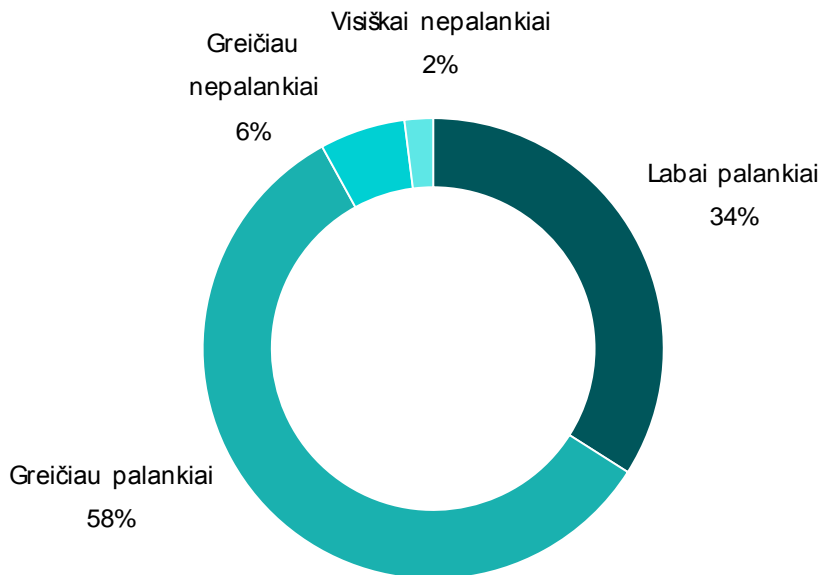
38 proc. respondentų teigė atlikę praktiką mokymo įstaigos pasiūlytoje vietoje. 62 proc. to neteko daryti (Pav. 2.1.5).

Praktiką studijų metu, kurios vietą pasiūlė mokymo įstaiga, dažniau atliko vyrai ir didmiesčių gyventojai.



2.1.5 pav. Praktikos atlikimas mokymo įstaigos pasiūlytoje vietoje (proc.; N=257)

Dauguma (92 proc.) atlikusiųjų praktiką mokymo įstaigos pasiūlytoje vietoje šią praktiką vertina teigiamai: 34 proc. vertina labai palankiai, 58 proc. – greičiau palankiai. Neigiamą nuomonę dėl atliktos praktikos išreiškė 8 proc. apklaustųjų (Pav. 2.1.6).



2.1.6 pav. Mokymo įstaigos pasiūlytos praktikos vertinimas (proc.; N=97; atlikusieji praktiką mokymo įstaigos pasiūlytoje vietoje)

Rodiklis: dalis, kuri teigiamai vertina švietimo įstaigos pasiūlytą praktiką. Rodiklio reikšmė lygi 92 proc., jos apskaičiavimas pateikiamas 2.1.4. lentelėje.

Rodiklio matavimui naudojamas klausimas tyrimo klausimyne	Rodiklį sudarančių atsakymo variantų reikšmės		Rodiklio reikšmė
Kaip vertinate Jūsų mokymo įstaigos pasiūlytą praktiką?	Labai palankiai	34%	92%
	Greičiau palankiai	58%	

#### 2.1.4. lentelė. Dalis, kuri teigiamai vertina švietimo įstaigos pasiūlytą praktiką

Daugiau nei pusė (57 proc.) apklaustų studentų teigė, galimybė baigus studijas likti dirbti ir užsiimti moksliniais tyrimais universitete ar mokslinių tyrimų institute jiems atrodo patraukli. 43 proc. apklaustųjų tokia galimybė pasirodė nepatraukli (Pav. 2.1.7).



#### 2.1.7 pav. Galimybės baigus studijas likti dirbti ir užsiimti moksliniais tyrimais universitete ar mokslinių tyrimų institute patrauklumas (proc.; N=257)

Rodiklis: dalis, kuriai tyrėjo profesija atrodo patraukli. Rodiklio reikšmė lygi 57 proc., jos apskaičiavimas pateikiamas 2.1.5. lentelėje.

Rodiklio matavimui naudojamas klausimas tyrimo klausimyne	Rodiklį sudarančių atsakymo variantų reikšmės		Rodiklio reikšmė
Ar Jums atrodytų patraukli galimybė baigus studijas likti dirbti ir užsiimti moksliniais tyrimais universitete ar mokslinių tyrimų institute?	Taip, patraukli	57%	57%

#### 2.1.5. lentelė. Dalis, kuriai tyrėjo profesija atrodo patraukli

## 2.2. SOCIALIAI PAŽEIDŽIAMAS JAUNIMAS

45 proc. socialiai pažeidžiamo jaunimo grupės atstovų nurodė žinantys valstybės teikiamą pagalbą jaunimui įsidarbinti ar įgyti praktinių įgūdžių. 55 proc. apie tokią pagalbą nebuvo girdėję (Pav. 2.2.1).

Apie galimybes jaunimui jaunimui įsidarbinti, savanoriauti ar įgyti praktinių žinių dažniau žino vyrai, 24-29 m. respondentai.



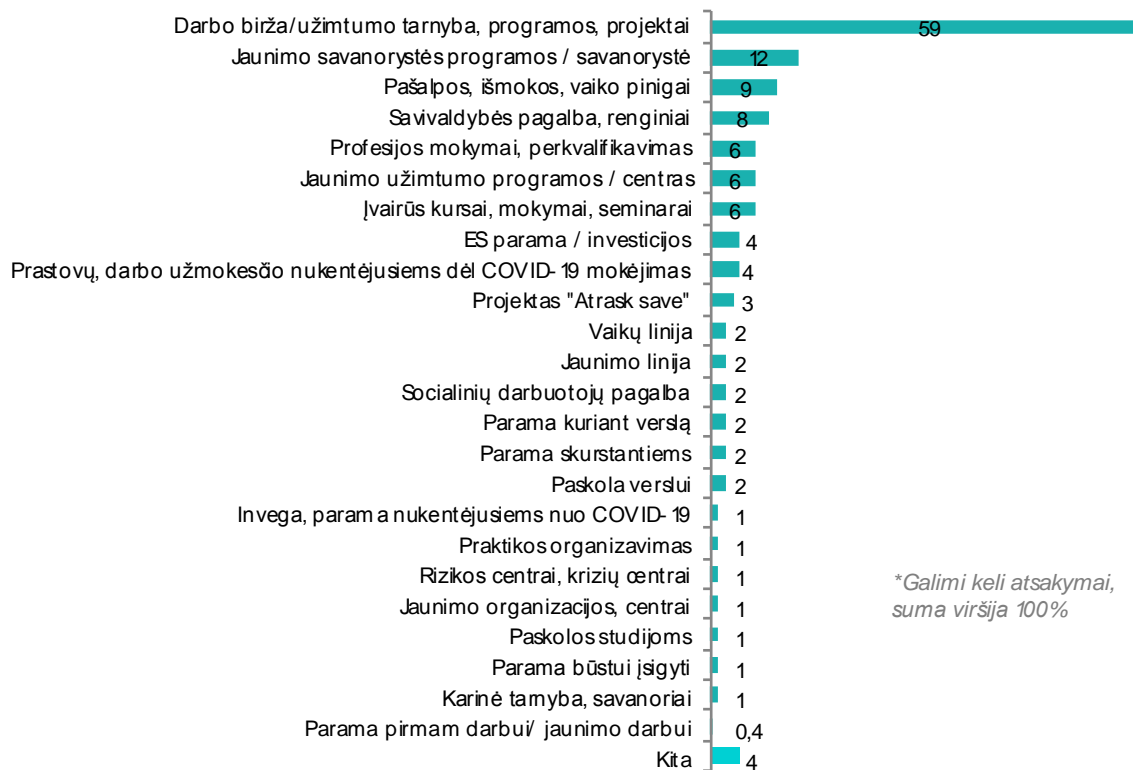
2.2.1 pav. Valstybės teikiamos pagalbos jaunimui įsidarbinti ar įgyti praktinių įgūdžių žinomumas (proc.; N=566)

Rodiklis: dalis, kuri žino apie valstybės pagalbą jaunimui įsidarbinti ar įgyti praktinių žinių. Rodiklio reikšmė lygi 45 proc., jos apskaičiavimas pateikiamas 2.2.1. lentelėje.

Rodiklio matavimui naudojamas klausimas tyrimo klausimyne	Rodiklį sudarančių atsakymo variantų reikšmės		Rodiklio reikšmė
Ar Jūs žinote apie valstybės teikiamą pagalbą jaunimui įsidarbinti ar įgyti praktinių žinių?	Taip, žinau	45%	45%

2.2.1. lentelė. Dalis, kuri žino apie valstybės pagalbą jaunimui įsidarbinti ar įgyti praktinių įgūdžių

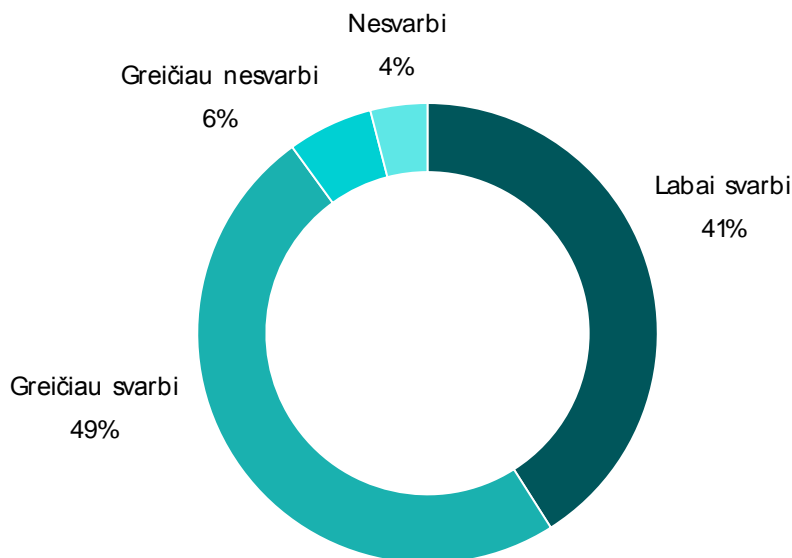
Daugiau nei pusė (59 proc.) apklaustųjų paminėjo Užimtumo tarnybą (programos, projektai) kaip valstybės teikiamą pagalbą jaunimui įsidarbinti ar įgyti praktinių įgūdžių. 12 proc. respondentų įvardijo jaunimo savanorystės programas / savanorystę. 9 proc. paminėjo pašalpas, išmokas, vaiko pinigus. 8 proc. – savivaldybės pagalbą, renginius. Po 6 proc. apklaustųjų nurodė žinantys profesijos mokymus, perkvalifikavimą, jaunimo užimtumo programas / centrą, įvairius kursus, mokymus, seminarus (Pav. 2.2.2).



**2.2.2 pav. Žinoma valstybės teikiama pagalba jaunimui įsidarbinti ar įgyti praktinių įgūdžių (proc.; N=253; žinantys apie valstybės teikiamą pagalbą, jaunimui įsidarbinti, įgyti praktinių žinių)**

9 iš 10 (90 proc.) tikslinės grupės atstovų mano, kad įgyta darbo, praktikos ar savanoriavimo patirtis būtų svarbi jų ateičiai: 41 proc. manymu, labai svarbi, 49 proc. teigimu, greičiau svarbi. 10 proc. laikosi nuomonės, kad tokia patirtis būtų greičiau nesvarbi (6 proc.) arba visiškai nesvarbi (4 proc.) (Pav. 2.2.3).

Darbo, praktikos ar savanoriavimo patirtis dažniau greičiau svarbi rajonų centrų ir kaimo vietovių gyventojams.



**2.2.3 pav. Darbo, praktikos ar savanoriavimo patirties svarbos ateičiai vertinimas (proc.; N=566)**



Rodiklis: dalis, kuri vertina savo darbo, praktikos ar savanoriavimo patirtį kaip svarbią ateičiai. Rodiklio reikšmė lygi 90 proc., jos apskaičiavimas pateikiamas 2.2.2. lentelėje.

Rodiklio matavimui naudojamas klausimas tyrimo klausimyne	Rodiklį sudarančių atsakymo variantų reikšmės		Rodiklio reikšmė
Jūsų nuomone, kiek svarbi Jūsų ateičiai būtų įgyta darbo, praktikos ar savanoriavimo patirtis?	Labai svarbi	41%	90%
	Greičiau svarbi	49%	

2.2.2. lentelė. Dalis, kuri vertina savo darbo, praktikos ar savanoriavimo patirtį kaip svarbią ateičiai

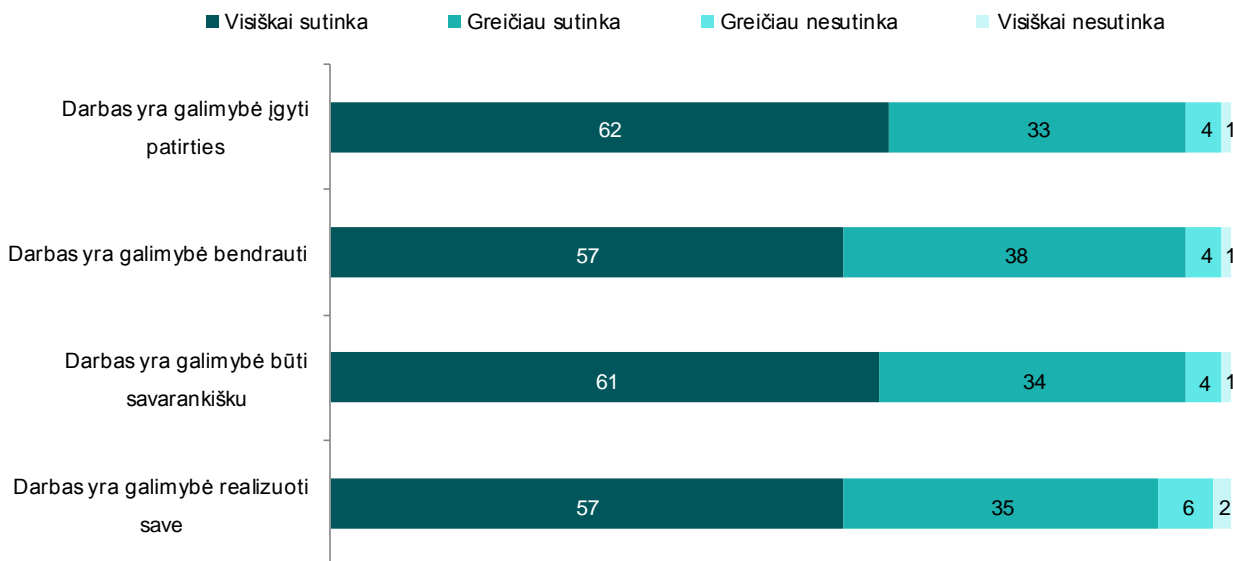
Didžioji dauguma (95 proc.) tikslinės grupės dalyvių sutinka, kad darbas yra galimybė įgyti patirties. 62 proc. visiškai sutinka, 33 proc. greičiau sutinka su minėtuoju teiginiu. 5 proc. laikosi priešingos nuomonės: 4 proc. greičiau nesutinka, 1 proc. visiškai nesutinka (Pav. 2.2.4).

95 proc. tyrimo dalyvių sutinka, kad darbas yra galimybė bendrauti: 57 proc. visiškai sutinka, 38 proc. greičiau sutinka. 5 proc. laikosi priešingos nuomonės: 4 proc. greičiau nesutinka, 1 proc. visiškai nesutinka.

95 proc. apklausos dalyvių laikosi nuomonės, kad darbas yra galimybė būti savarankišku: 61 proc. visiškai sutinka, 34 proc. greičiau sutinka. 5 proc. laikosi priešingos nuomonės: 4 proc. greičiau nesutinka, 1 proc. visiškai nesutinka.

92 proc. respondentų pritaria nuomonei, kad darbas yra galimybė realizuoti save. 57 proc. visiškai sutinka, 35 proc. greičiau sutinka su minėtuoju teiginiu. 8 proc. laikosi priešingos nuomonės: 6 proc. greičiau nesutinka, 2 proc. visiškai nesutinka.

Su teiginiu, kad darbas yra galimybė realizuoti save, dažniau „visiškai sutinka“ moterys. „Greičiau sutinka“ – vyrai, 19-29 m. respondentai, rajonų centrų gyventojai.



2.2.4 pav. Nuostatos dėl darbo suteikiančių galimybių (proc.; N=566)

Rodiklis: dalis, kuri mano, kad dirbti yra galimybė bendrauti, save realizuoti, įgyti patirties, būti savarankišku. Rodiklio reikšmė lygi 89 proc., jos apskaičiavimas pateikiamas 2.2.3. lentelėje.

Rodiklio matavimui naudojami klausimai	Rodiklį sudarančių atsakymo variantų reikšmės		Rodiklio reikšmė
Kiek Jūs sutinkate su teiginiu, kad darbas yra galimybė bendrauti?	Visiškai sutinku	57%	89%
	Greičiau sutinku	38%	
Kiek Jūs sutinkate su teiginiu, kad darbas yra galimybė realizuoti save?	Visiškai sutinku	57%	
	Greičiau sutinku	35%	
Kiek Jūs sutinkate su teiginiu, kad darbas yra galimybė įgyti patirties?	Visiškai sutinku	62%	
	Greičiau sutinku	33%	
Kiek Jūs sutinkate su teiginiu, kad darbas yra galimybė būti savarankišku?	Visiškai sutinku	61%	
	Greičiau sutinku	34%	
	Pritaria visiems teiginiams	89%	

2.2.3. lentelė. Dalis, kuri mano, kad dirbti yra galimybė bendrauti, save realizuoti, įgyti patirties, būti savarankišku

40 proc. tikslinės grupės atstovų teigė dalyvavę informaciniame renginyje apie galimybę susirasti darbą, savanorystę, galimybę steigti savo verslą ir pan. 60 proc. apklaustųjų tokiam renginyje nėra dalyvavę (Pav. 2.2.5).

Informaciniame renginyje apie galimybes susirasti darbą, savanorystę, galimybę steigti verslą dažniau dalyvavo 24-29 m. respondentai.



2.2.5 pav. Dalyvavimas informaciniame renginyje apie galimybes susirasti darbą, savanorystę, galimybę steigti savo verslą (proc.; N=566)

40 proc. dalyvavusių informaciniame renginyje apie galimybę susirasti darbą, savanorystę, galimybę steigti savo verslą ir pan. teigė po šio renginio įsitraukę / ėmęsi tos veiklos. 60 proc. nurodė po renginio neįsitraukę / nesiėmę tos veiklos (Pav. 2.2.6).

Po informacinio renginio įsitraukę / ėmęsi veiklos dažniau įvardijo rajonų centrų gyventojai.



**2.2.6 pav. Įsitraukimas į veiklą po informacinio renginio** (proc.; N=225; dalyvavusieji informaciniame renginyje)

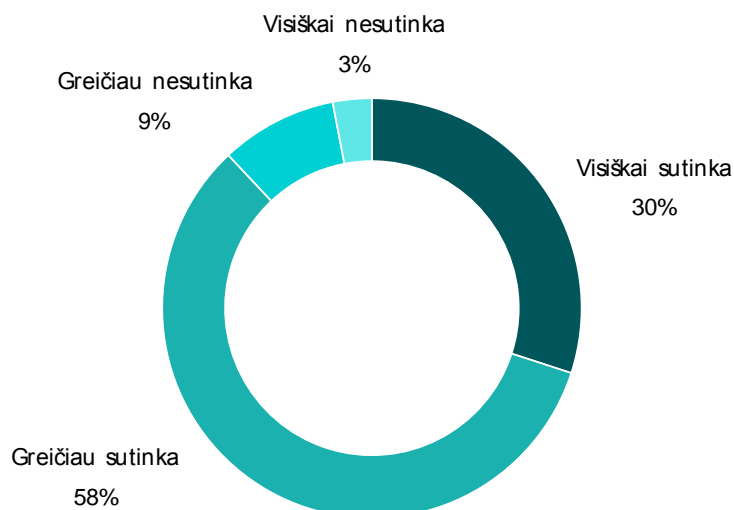
Rodiklis: dalis, faktiškai dalyvaujančių užimtumo veiklose po informacinių renginių. Rodiklio reikšmė lygi 16 proc., jos apskaičiavimas pateikiamas 2.2.4. lentelėje.

Rodiklio matavimui naudojami klausimai	Rodiklį sudarančių atsakymo variantų reikšmės		Rodiklio reikšmė
Ar Jūs esate dalyvavę informaciniame renginyje apie galimybę susirasti darbą, savanorystę, galimybę steigti savo verslą ir pan.?	Taip	40%	16%
Ar po informacinio renginio įsitraukėte / ėmėtės tos veiklos?	Taip	40%	
	Pritaria abiem teiginiams	16%	

**2.2.4. lentelė. Dalis, faktiškai dalyvaujančių užimtumo veiklose po informacinių renginių**

Dauguma (88 proc.) tyrimo dalyvių laikosi nuomonės, kad dalyvavimas jaunimo užimtumo programose yra puiki galimybė įgyti praktikos: 30 proc. visiškai sutinka, o 58 proc. greičiau sutinka su minėtu teiginiu. 12 proc. laikosi priešingos nuomonės: 9 proc. apklaustųjų greičiau nesutinka, 3 proc. visiškai nesutinka, kad dalyvavimas užimtumo programose yra puiki galimybė įgyti praktikos. (Pav. 2.2.7).

Su teiginiu, kad dalyvavimas jaunimo užimtumo programose yra puiki galimybė įgyti praktikos dažniau visiškai sutinka moterys, 15-18 m. respondentai.



**2.2.7 pav. Nuostata dėl galimybės dalyvaujant jaunimo užimtumo programose įgyti praktikos (proc.; N=566)**

Rodiklis: dalis, kuri vertina, kad dalyvavimas jaunimo užimtumo programose – galimybė įgyti praktikos. Rodiklio reikšmė lygi 88 proc., jos apskaičiavimas pateikiamas 2.2.5. lentelėje.

Rodiklio matavimui naudojamas klausimas tyrimo klausimyne	Rodiklį sudarančių atsakymo variantų reikšmės		Rodiklio reikšmė
Kiek Jūs sutinkate su teiginiu, kad dalyvavimas jaunimo užimtumo programose yra puiki galimybė įgyti praktikos?	Visiškai sutinku	30%	88%
	Greičiau sutinku	58%	

**2.2.5. lentelė. Dalis, kuri vertina, kad dalyvavimas jaunimo užimtumo programose – galimybė įgyti praktikos**

Kiek daugiau nei pusė (52 proc.) apklaustųjų išreiškė norą dalyvauti savivaldybės organizuojamuose visuomenei / bendruomenei naudinguose darbuose. 48 proc. tokiuose darbuose nenorėtų dalyvauti (Pav. 2.2.8).

Savivaldybės organizuojamuose visuomenei / bendruomenei naudinguose darbuose dažniau norėtų dalyvuoti moterys, 15-18 m. respondentai.



**2.2.8 pav. Noras dalyvauti savivaldybės organizuojamuose visuomenei / bendruomenei naudinguose darbuose (proc.; N=566)**

Rodiklis: dalis, kuri norėtų dalyvauti savivaldybės organizuojamuose visuomenei / bendruomenei naudinguose darbuose. Rodiklio reikšmė lygi 52 proc., jos apskaičiavimas pateikiamas 2.2.6. lentelėje.

Rodiklio matavimui naudojamas klausimas tyrimo klausimyne	Rodiklį sudarančių atsakymo variantų reikšmės		Rodiklio reikšmė
Ar Jūs norėtumėte dalyvauti savivaldybės organizuojamuose visuomenei / bendruomenei naudinguose darbuose?	Taip, norėčiau	52%	52%

**2.2.6. lentelė. Dalis, kuri norėtų dalyvauti savivaldybės organizuojamuose visuomenei / bendruomenei naudinguose darbuose**

## JAUNIMAS REGIONUOSE

44 proc. apklaustų regionuose gyvenančių jaunuolių teigė žinantys valstybės teikiamą pagalbą jaunimui įsidarbinti ar įgyti praktinių įgūdžių. 56 proc. nurodė apie tokią pagalbą negirdėję (Pav. 2.2A.1).

Žinantys apie valstybės teikiamą pagalbą jaunimui įsidarbinti ar įgyti praktinių žinių dažniau įvardijo vyrai, 24-29 m. respondentai ir kaimo vietovių gyventojai.



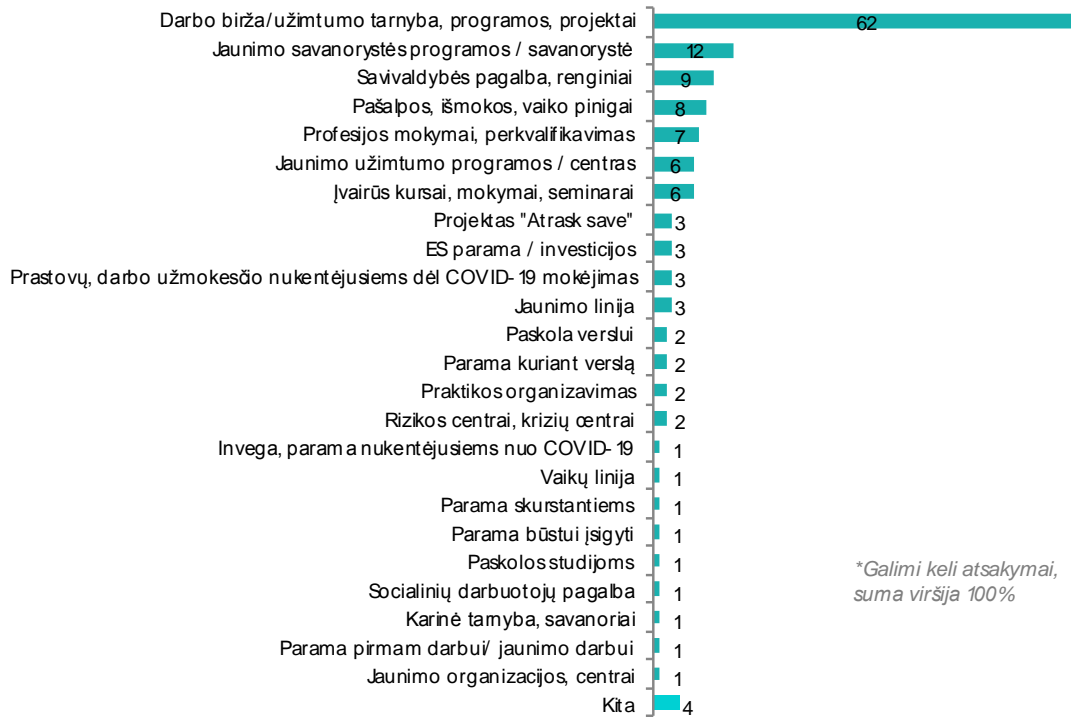
**2.2A.1 pav. Valstybės teikiamos pagalbos jaunimui įsidarbinti ar įgyti praktinių įgūdžių žinomumas (proc.; N=463)**

Rodiklis: dalis, kuri žino apie valstybės pagalbą jaunimui įsidarbinti ar įgyti praktinių įgūdžių. Rodiklio reikšmė lygi 44 proc., jos apskaičiavimas pateikiamas 2.2A.1. lentelėje.

Rodiklio matavimui naudojamas klausimas tyrimo klausimyne	Rodiklį sudarančių atsakymo variantų reikšmės		Rodiklio reikšmė
Ar Jūs žinote apie valstybės teikiamą pagalbą jaunimui įsidarbinti ar įgyti praktinių žinių?	Taip, žinau	44%	44%

**2.2A.1. lentelė. Dalis, kuri žino apie valstybės pagalbą jaunimui įsidarbinti ar įgyti praktinių įgūdžių**

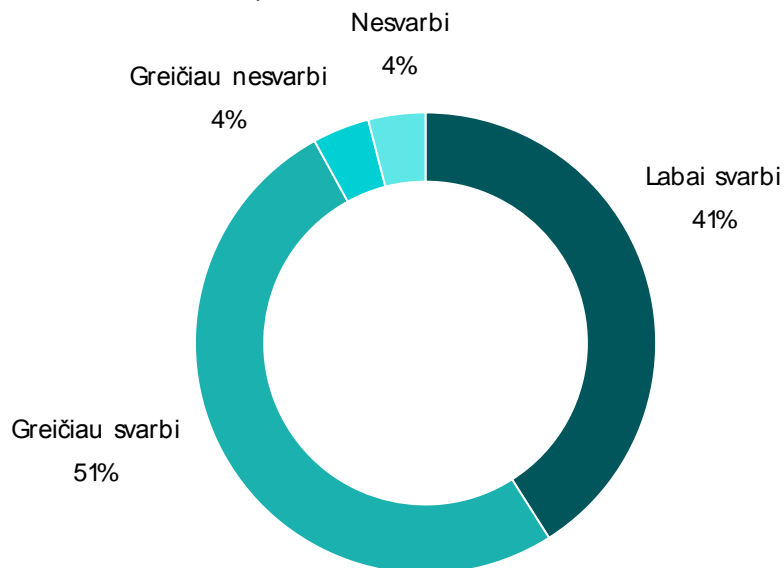
Daugiau kaip pusė (62 proc.) tikslinės grupės atstovų paminėjo Užimtumo tarnybą (programos, projektai) kaip valstybės teikiamą pagalbą jaunimui įsidarbinti ar įgyti praktinių įgūdžių. 12 proc. nurodė jaunimo savanorystės programas / savanorystę, 9 proc. – savivaldybės pagalbą, renginius. 8 proc. įvardijo pašalpas, išmokas, vaiko pinigus. 7 proc. – profesijos mokymus, perkvalifikavimą. Po 6 proc. respondentų nurodė jaunimo užimtumo programas / centrą bei įvairius kursus, mokymus, seminarus (Pav. 2.2A.2).



2.2A.2 pav. Žinoma valstybės teikiama pagalba jaunimui įsidarbinti ar įgyti praktinių įgūdžių (proc.; N=204; žinantys apie valstybės teikiamą pagalbą, jaunimui įsidarbinti, įgyti praktinių žinių)

92 proc. apklaustųjų nuomone, įgyta darbo, praktikos ar savanoriavimo patirtis būtų svarbi jų ateičiai: 41 proc. manymu, labai svarbi, 51 proc. teigimu, greičiau svarbi. Priešingos nuomonės laikosi 8 proc. respondentų: 4 proc. mano, kad tokia patirtis būtų greičiau nesvarbi, 4 proc. – kad visiškai nesvarbi (Pav. 2.2A.3).

Darbo, praktikos ir savanoriavimo patirtis dažniau labai svarbi moterims.



2.2A.3 pav. Darbo, praktikos ar savanoriavimo patirties svarbos ateičiai vertinimas (proc.; N=463)

Rodiklis: dalis, kuri vertina savo darbo, praktikos ar savanoriavimo patirtį kaip svarbią ateičiai. Rodiklio reikšmė lygi 92 proc., jos apskaičiavimas pateikiamas 2.2A.2. lentelėje.

Rodiklio matavimui naudojamas klausimas tyrimo klausimyne	Rodiklį sudarančių atsakymo variantų reikšmės		Rodiklio reikšmė
Jūsų nuomone, kiek svarbi Jūsų ateičiai būtų įgyta darbo, praktikos ar savanoriavimo patirtis?	Labai svarbi	41%	92%
	Greičiau svarbi	51%	

2.2A.2. lentelė. Dalis, kuri vertina savo darbo, praktikos ar savanoriavimo patirtį kaip svarbią ateičiai

Absoliuti dauguma (96 proc.) tikslinės grupės atstovų sutinka, kad darbas yra galimybė įgyti patirties. 62 proc. visiškai sutinka, 34 proc. greičiau sutinka su minėtuoju teiginiu. 4 proc. laikosi priešingos nuomonės: 3 proc. greičiau nesutinka, 1 proc. visiškai nesutinka (Pav. 2.2A.4).

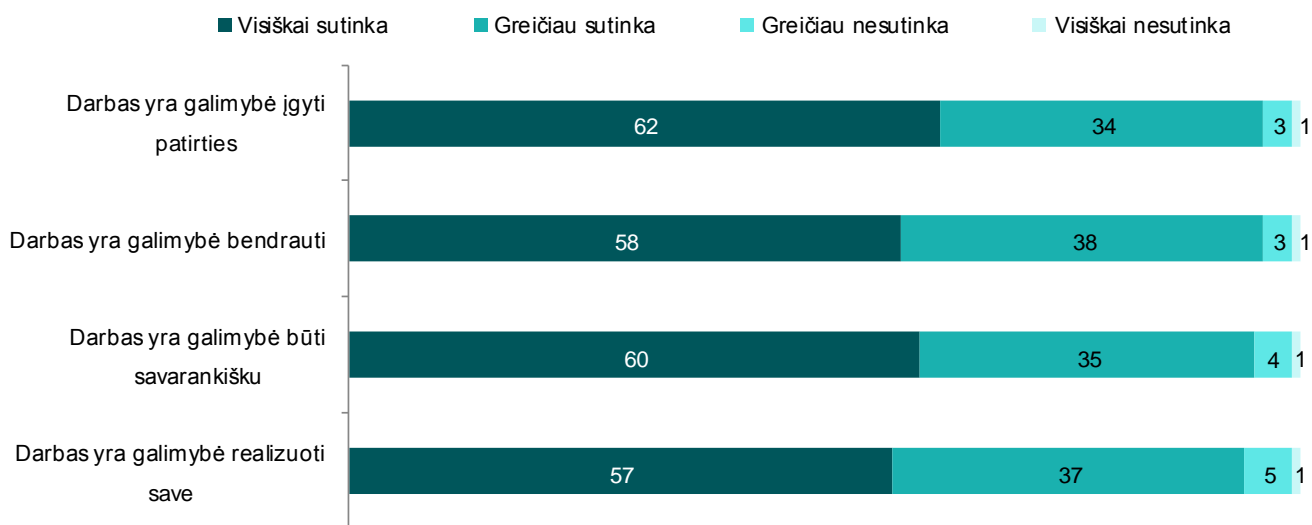
Didžioji dauguma (96 proc.) respondentų pritaria nuostatai, kad darbas yra galimybė bendrauti: 58 proc. visiškai sutinka, 38 proc. greičiau sutinka. 4 proc. laikosi priešingos nuomonės: 3 proc. greičiau nesutinka, 1 proc. visiškai nesutinka.

Su teiginiu, kad darbas yra galimybė bendrauti, dažniau visiškai sutinka 15-18 m. respondentai.

95 proc. apklausos dalyvių laikosi nuomonės, kad darbas yra galimybė būti savarankišku: 60 proc. visiškai sutinka, 35 proc. greičiau sutinka. 5 proc. laikosi priešingos nuomonės: 4 proc. greičiau nesutinka, 1 proc. visiškai nesutinka.

Tokia pati dalis respondentų (94 proc.) sutinka, kad darbas yra galimybė realizuoti save: 57 proc. visiškai sutinka, 37 proc. greičiau sutinka. 6 proc. laikosi priešingos nuomonės: 5 proc. greičiau nesutinka, 1 proc. visiškai nesutinka.

Su teiginiu, kad darbas yra galimybė realizuoti save, dažniau greičiau sutinka rajonų centrų gyventojai.



2.2A.4 pav. Nuostatos dėl darbo suteikiančių galimybių (proc.; N=463)



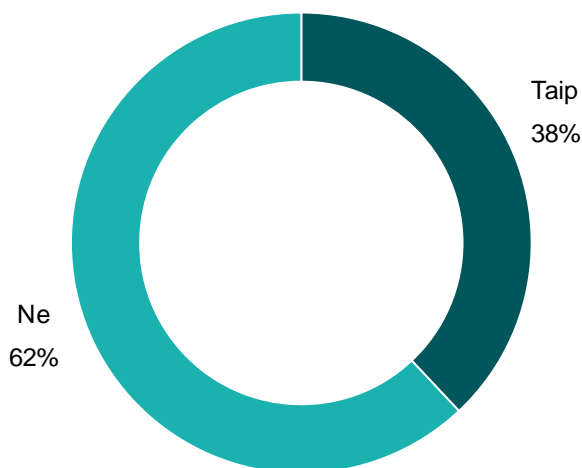
Rodiklis: dalis, kuri mano, kad dirbti yra galimybė bendrauti, save realizuoti, įgyti patirties, būti savarankišku. Rodiklio reikšmė lygi 91 proc., jos apskaičiavimas pateikiamas 2.2A.3. lentelėje.

Rodiklio matavimui naudojami klausimai	Rodiklį sudarančių atsakymo variantų reikšmės		Rodiklio reikšmė
Kiek Jūs sutinkate su teiginiu, kad darbas yra galimybė bendrauti?	Visiškai sutinku	58%	91%
	Greičiau sutinku	38%	
Kiek Jūs sutinkate su teiginiu, kad darbas yra galimybė realizuoti save?	Visiškai sutinku	57%	
	Greičiau sutinku	37%	
Kiek Jūs sutinkate su teiginiu, kad darbas yra galimybė įgyti patirties?	Visiškai sutinku	62%	
	Greičiau sutinku	34%	
Kiek Jūs sutinkate su teiginiu, kad darbas yra galimybė būti savarankišku?	Visiškai sutinku	60%	
	Greičiau sutinku	35%	
	Pritaria visiems teiginiams	91%	

**2.2A.3. lentelė. Dalis, kuri mano, kad dirbti yra galimybė bendrauti, save realizuoti, įgyti patirties, būti savarankišku**

38 proc. apklausos dalyvių nurodė dalyvavę informaciniame renginyje apie galimybę susirasti darbą, savanorystę, galimybę steigti savo verslą ir pan. 62 proc. apklaustųjų tokiaame renginyje nėra dalyvavę (Pav. 2.2A.5).

Informaciniame renginyje apie galimybes susirasti darbą, savanorystę, galimybę steigti verslą dažniau dalyvavo 24–29 m. respondentai.



**2.2A.5 pav. Dalyvavimas informaciniame renginyje apie galimybes susirasti darbą, savanorystę, galimybę steigti savo verslą (proc.; N=463)**

41 proc. respondentų, kurie dalyvavo informaciniame renginyje apie galimybę susirasti darbą, savanorystę, galimybę steigti savo verslą ir pan., teigė po šio renginio įsitraukę / ėmęsi tos veiklos. 59 proc. apklaustųjų nurodė po renginio neįsitraukę / nesiėmę tos veiklos (Pav. 2.2A.6).

Po informacinio renginio įsitraukę / ėmęsi veiklos dažniau įvardijo rajonų centrų gyventojai.



**2.2A.6 pav. Įsitraukimas į veiklą po informacinio renginio** (proc.; N=177; *dalyvavusieji informaciniame renginyje*)

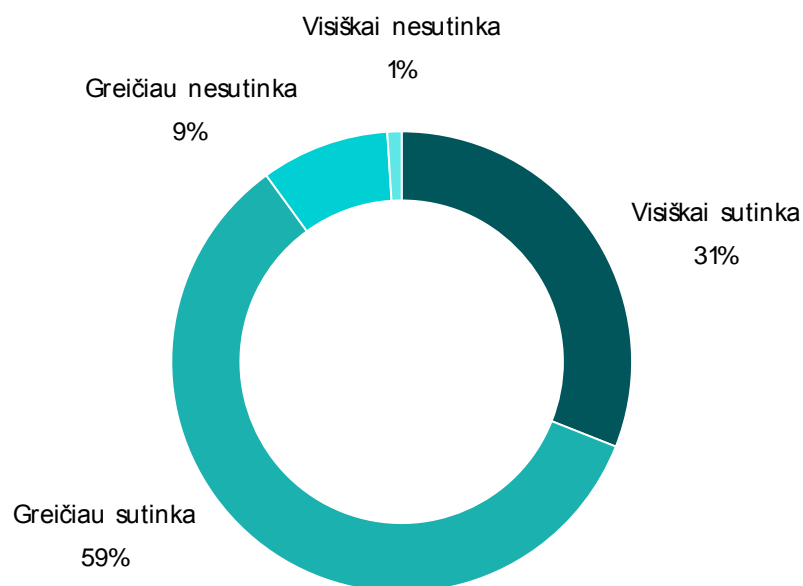
Rodiklis: dalis, faktiškai dalyvaujančių užimtumo veiklose po informacinių renginių. Rodiklio reikšmė lygi 16 proc., jos apskaičiavimas pateikiamas 2.2A.4. lentelėje.

Rodiklio matavimui naudojami klausimai	Rodiklį sudarančių atsakymo variantų reikšmės		Rodiklio reikšmė
Ar Jūs esate dalyvavę informaciniame renginyje apie galimybę susirasti darbą, savanorystę, galimybę steigti savo verslą ir pan.?	Taip	38%	16%
Ar po informacinio renginio įsitraukėte / ėmėtės tos veiklos?	Taip	41%	
	Pritaria abiem teiginiams	16%	

**2.2A.4. lentelė. Dalis, faktiškai dalyvaujančių užimtumo veiklose po informacinių renginių**

Dauguma (90 proc.) tikslinės grupės atstovų sutinka, kad dalyvavimas jaunimo užimtumo programose yra puiki galimybė įgyti praktikos: 31 proc. visiškai sutinka, 59 proc. greičiau sutinka su įvardintuoju teiginiu. 10 proc. respondentų laikosi priešingos nuomonės: 9 proc. su minėtuoju teiginiu greičiau nesutinka, 1 proc. visiškai nesutinka (Pav. 2.2A.7).

Su teiginiu, kad dalyvavimas jaunimo užimtumo programose yra puiki galimybė įgyti praktikos dažniau visiškai sutinka moterys, 15-18 m. respondentai. Greičiau sutinka – vyrai.



**2.2A.7 pav. Nuostata dėl galimybės dalyvaujant jaunimo užimtumo programose įgyti praktikos** (proc.; N=463)

Rodiklis: dalis, kuri vertina, kad dalyvavimas jaunimo užimtumo programose – galimybė įgyti praktikos. Rodiklio reikšmė lygi 90 proc., jos apskaičiavimas pateikiamas 2.2A.5. lentelėje.

Rodiklio matavimui naudojamas klausimas tyrimo klausimyne	Rodiklį sudarančių atsakymo variantų reikšmės		Rodiklio reikšmė
Kiek Jūs sutinkate su teiginiu, kad dalyvavimas jaunimo užimtumo programose yra puiki galimybė įgyti praktikos?	Visiškai sutinku	31%	90%
	Greičiau sutinku	59%	

**2.2A.5. lentelė. Dalis, kuri vertina, kad dalyvavimas jaunimo užimtumo programose – galimybė įgyti praktikos**

52 proc. tikslinės grupės dalyvių išreiškė norą dalyvauti savivaldybės organizuojamuose visuomenei / bendruomenei naudinguose darbuose. 48 proc. respondentų tokiuose darbuose dalyvauti nenorėtų (Pav. 2.2A.8).

Savivaldybės organizuojamuose visuomenei / bendruomenei naudinguose darbuose dažniau norėtų dalyvuoti moterys, 15-18 m. respondentai.



**2.2A.8 pav. Noras dalyvauti savivaldybės organizuojamuose visuomenei / bendruomenei naudinguose darbuose (proc.; N=463)**

Rodiklis: dalis, kuri norėtų dalyvauti savivaldybės organizuojamuose visuomenei / bendruomenei naudinguose darbuose. Rodiklio reikšmė lygi 52 proc., jos apskaičiavimas pateikiamas 2.2A.6. lentelėje.

Rodiklio matavimui naudojamas klausimas tyrimo klausimyne	Rodiklį sudarančių atsakymo variantų reikšmės		Rodiklio reikšmė
Ar Jūs norėtumėte dalyvauti savivaldybės organizuojamuose visuomenei / bendruomenei naudinguose darbuose?	Taip, norėčiau	52%	52%

**2.2A.6. lentelė. Dalis, kuri norėtų dalyvauti savivaldybės organizuojamuose visuomenei / bendruomenei naudinguose darbuose**

## JAUNIMAS IŠ SOCIALIAI JAUTRIŲ ŠEIMŲ

47 proc. tikslinės grupės dalyvių teigė žinantys apie valstybės teikiamą pagalbą jaunimui įsidarbinti ar įgyti praktinių įgūdžių. 53 proc. nurodė apie pagalbą nieko nežinantys (Pav. 2.2B.1).

Apie galimybes jaunimui įsidarbinti, savanoriauti ar įgyti praktinių žinių dažniau žino vyrai, 24-29 m. respondentai.



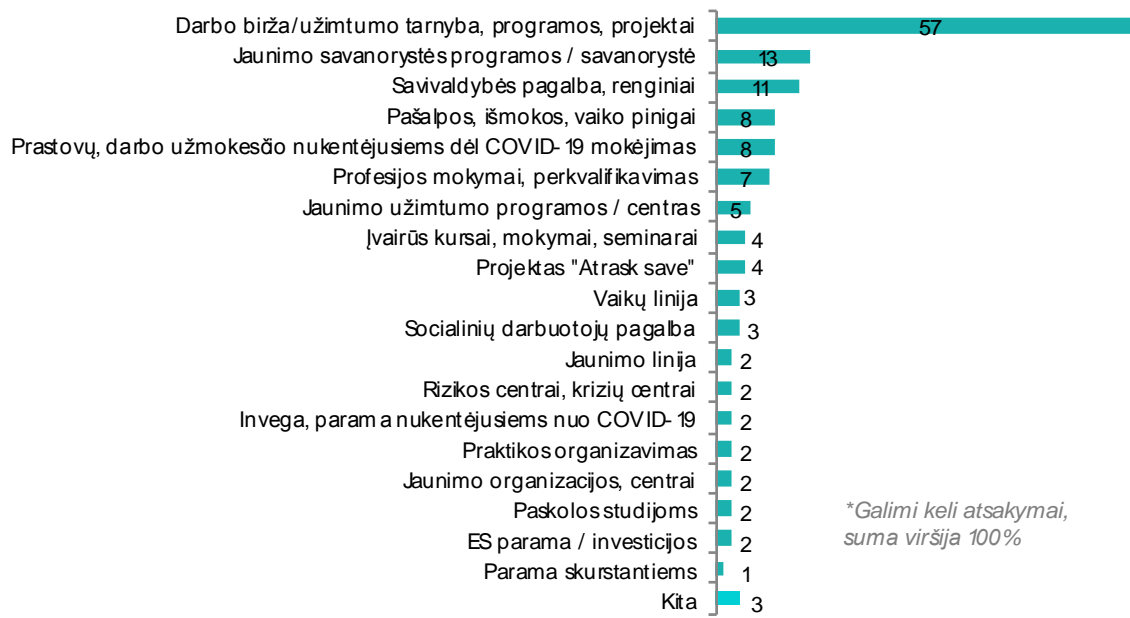
**2.2B.1 pav.** Valstybės teikiamos pagalbos jaunimui įsidarbinti ar įgyti praktinių įgūdžių žinomumas (proc.; N=262)

Rodiklis: dalis, kuri žino apie valstybės pagalbą jaunimui įsidarbinti ar įgyti praktinių įgūdžių. Rodiklio reikšmė lygi 47 proc., jos apskaičiavimas pateikiamas 2.2B.1. lentelėje.

Rodiklio matavimui naudojamas klausimas tyrimo klausimyne	Rodiklį sudarančių atsakymo variantų reikšmės		Rodiklio reikšmė
Ar Jūs žinote apie valstybės teikiamą pagalbą jaunimui įsidarbinti ar įgyti praktinių žinių?	Taip, žinau	47%	47%

**2.2B.1. lentelė.** Dalis, kuri žino apie valstybės pagalbą jaunimui įsidarbinti ar įgyti praktinių įgūdžių

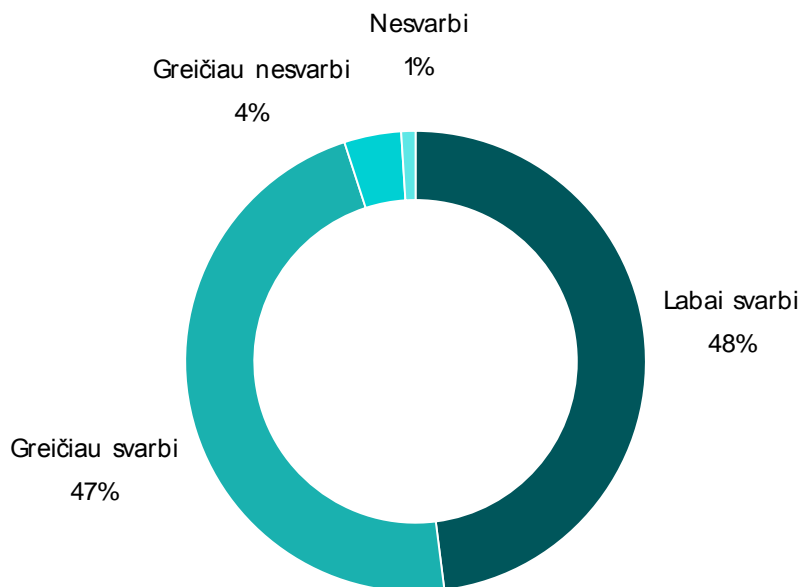
Daugiau nei pusė (57 proc.) apklausos dalyvių paminėjo Užimtumo tarnybą (programos, projektai) kaip valstybės teikiamą pagalbą jaunimui įsidarbinti ar įgyti praktinių įgūdžių. 13 proc. įvardijo jaunimo savanorystės programas / savanorystę. Po 8 proc. respondentų nurodė pašalpas, išmokas, vaiko pinigų bei prastovų, darbo užmokesčio nukentėjusiems dėl COVID-19 mokėjimą (Pav. 2.2B.2).



**2.2B.2 pav. Žinoma valstybės teikiama pagalba jaunimui įsidarbinti ar įgyti praktinių įgūdžių** (proc.; N=124; žinantys apie valstybės teikiamą pagalbą, jaunimui įsidarbinti, įgyti praktinių žinių)

95 proc. apklausos dalyvių įgytą darbo, praktikos ar savanoriavimo patirtį laiko svarbia savo ateičiai: 48 proc. manymu, ji labai svarbi, 47 proc. teigimu, ji greičiau svarbi. Priešingos nuomonės laikosi 5 proc. apklaustųjų: 4 proc. mano, kad tokia patirtis būtų greičiau nesvarbi, 1 proc. – kad nesvarbi (Pav. 2.2B.3).

Darbo, praktikos ar savanoriavimo patirtis dažniau labai svarbi miestų gyventojams, greičiau svarbi – kaimo vietovių gyventojams.



**2.2B.3 pav. Darbo, praktikos ar savanoriavimo patirties svarbos ateičiai vertinimas** (proc.; N=262)

Rodiklis: dalis, kuri vertina savo darbo, praktikos ar savanoriavimo patirtį kaip svarbią ateičiai. Rodiklio reikšmė lygi 95 proc., jos apskaičiavimas pateikiamas 2.2B.2. lentelėje.

Rodiklio matavimui naudojamas klausimas tyrimo klausimyne	Rodiklį sudarančių atsakymo variantų reikšmės		Rodiklio reikšmė
Jūsų nuomone, kiek svarbi Jūsų ateičiai būtų įgyta darbo, praktikos ar savanoriavimo patirtis?	Labai svarbi	48%	95%
	Greičiau svarbi	47%	

**2.2B.2. lentelė. Dalis, kuri vertina savo darbo, praktikos ar savanoriavimo patirtį kaip svarbią ateičiai**

Didžioji dauguma (96 proc.) apklausos dalyvių sutinka, kad darbas yra galimybė įgyti patirties: 54 proc. visiškai sutinka, 42 proc. greičiau sutinka su minėtuoju teiginiu. 4 proc. laikosi priešingos nuomonės: 3 proc. greičiau nesutinka, 1 proc. visiškai nesutinka (Pav. 2.2B.4).

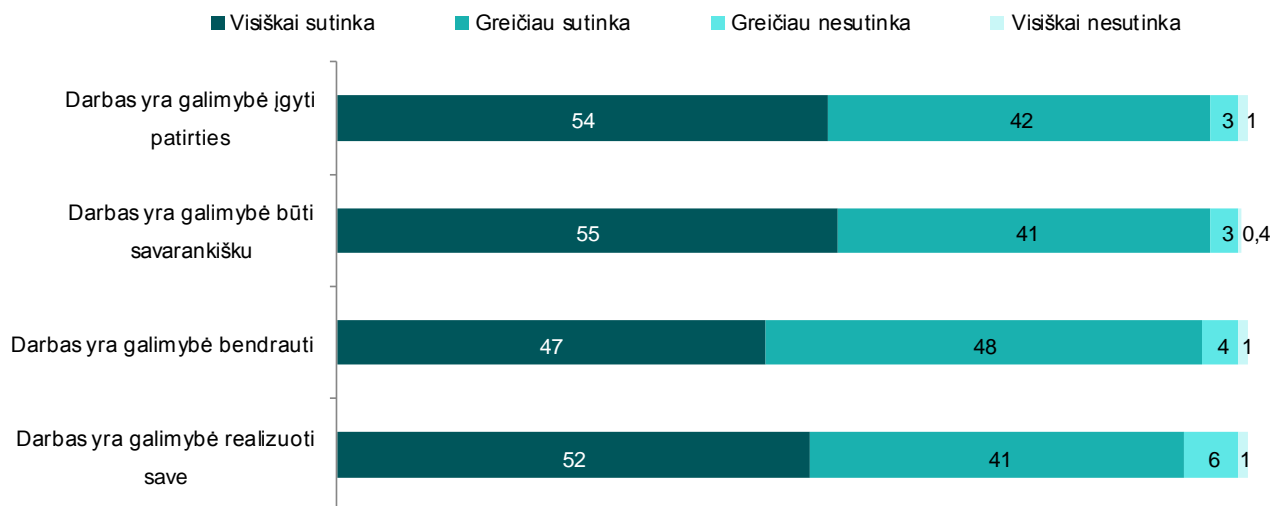
Su teiginiu, kad darbas yra galimybė įgyti patirties, dažniau visiškai sutinka moterys. Greičiau sutinka – rajonų centrų ir kaimo vietovių gyventojai.

Tokia pati apklausos dalyvių dalis (96 proc.) laikosi nuomonės, kad darbas yra galimybė būti savarankišku: 55 proc. visiškai sutinka, 41 proc. greičiau sutinka. 3,4 proc. laikosi priešingos nuomonės: 3 proc. greičiau nesutinka, 0,4 proc. (1 respondentas) visiškai nesutinka.

Panaši dalis tikslinės grupės dalyvių (95 proc.) mano, kad darbas yra galimybė bendrauti: 47 proc. visiškai sutinka, o 48 proc. greičiau sutinka su minėtuoju teiginiu. 5 proc. išreiškė priešingą nuomonę: 4 proc. greičiau nesutinka, 1 proc. visiškai nesutinka.

93 proc. respondentų sutinka, kad darbas yra galimybė realizuoti save: 52 proc. visiškai sutinka, 41 proc. greičiau sutinka. 7 proc. išreiškė priešingą nuomonę: 6 proc. tikslinės grupės dalyvių greičiau nesutinka, 1 proc. visiškai nesutinka su teiginiu, kad darbas yra galimybė realizuoti save.

Su teiginiu, kad darbas yra galimybė realizuoti save, dažniau visiškai sutinka 19-23 m. respondentai. Greičiau sutinka – rajonų centrų gyventojai.



2.2B.4 pav. Nuostatos dėl darbo suteikiančių galimybių (proc.; N=262)

Rodiklis: dalis, kuri mano, kad dirbti yra galimybė bendrauti, save realizuoti, įgyti patirties, būti savarankišku. Rodiklio reikšmė lygi 89 proc., jos apskaičiavimas pateikiamas 2.2B.3. lentelėje.

Rodiklio matavimui naudojami klausimai	Rodiklį sudarančių atsakymo variantų reikšmės		Rodiklio reikšmė
Kiek Jūs sutinkate su teiginiu, kad darbas yra galimybė bendrauti?	Visiškai sutinku	47%	89%
	Greičiau sutinku	48%	
Kiek Jūs sutinkate su teiginiu, kad darbas yra galimybė realizuoti save?	Visiškai sutinku	52%	
	Greičiau sutinku	41%	
Kiek Jūs sutinkate su teiginiu, kad darbas yra galimybė įgyti patirties?	Visiškai sutinku	54%	
	Greičiau sutinku	42%	
Kiek Jūs sutinkate su teiginiu, kad darbas yra galimybė būti savarankišku?	Visiškai sutinku	55%	
	Greičiau sutinku	41%	
	Pritaria visiems teiginiams	89%	

2.2B.3. lentelė. Dalis, kuri mano, kad dirbti yra galimybė bendrauti, save realizuoti, įgyti patirties, būti savarankišku

47 proc. tyrimo dalyvių teigė dalyvavę informaciniame renginyje apie galimybę susirasti darbą, savanorystę, galimybę steigti savo verslą ir pan. Kiek daugiau nei pusė apklaustųjų (53 proc.) tokiaame renginyje nėra dalyvavę (Pav. 2.2B.5).





**2.2B.5 pav. Dalyvavimas informaciniame renginyje apie galimybes susirasti darbą, savanorystę, galimybę steigti savo verslą (proc.; N=262)**

46 proc. tikslinės grupės atstovų dalyvavusiųjų informaciniame renginyje apie galimybę susirasti darbą, savanorystę, galimybę steigti savo verslą ir pan., nurodė po šio renginio įsitraukę / ėmęsi tos veiklos. 54 proc. pripažino po renginio neįsitraukę / nesiėmę tos veiklos (Pav. 2.2B.6).



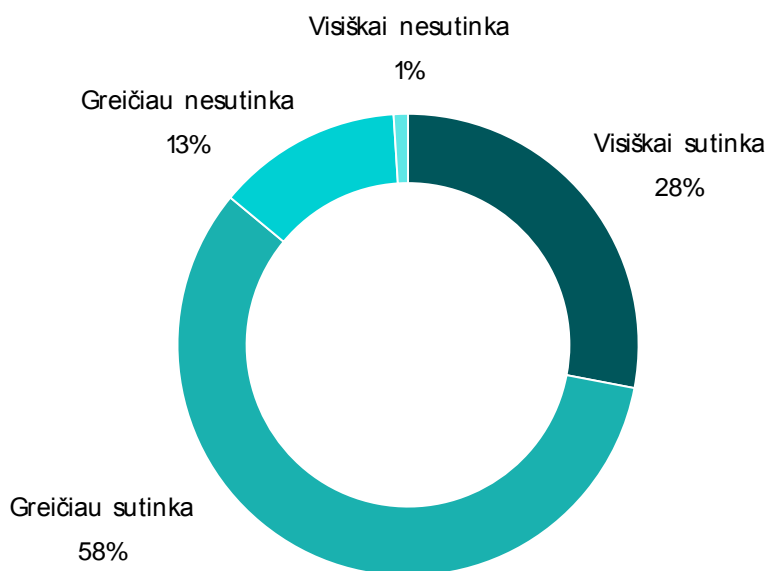
**2.2B.6 pav. Įsitraukimas į veiklą po informacinio renginio (proc.; N=123; dalyvavusieji informaciniame renginyje)**

Rodiklis: dalis, faktiškai dalyvaujančių užimtumo veiklose po informacinių renginių. Rodiklio reikšmė lygi 21 proc., jos apskaičiavimas pateikiamas 2.2B.4. lentelėje.

Rodiklio matavimui naudojami klausimai	Rodiklį sudarančių atsakymo variantų reikšmės		Rodiklio reikšmė
Ar Jūs esate dalyvavę informaciniame renginyje apie galimybę susirasti darbą, savanorystę, galimybę steigti savo verslą ir pan.?	Taip	47%	21%
Ar po informacinio renginio įsitraukėte / ėmėtės tos veiklos?	Taip	46%	
	Pritaria abiem teiginiams	21%	

2.2B.4. lentelė. Dalis, faktiškai dalyvaujančių užimtumo veiklose po informacinių renginių

Absoluti dauguma (86 proc.) respondentų sutinka, kad dalyvavimas jaunimo užimtumo programose yra puiki galimybė įgyti praktikos. 28 proc. visiškai sutinka, 58 proc. greičiau sutinka su minėtuoju teiginiu. 14 proc. laikosi priešingos nuomonės: 13 proc. apklaustųjų greičiau nesutinka, 1 proc. visiškai nesutinka, kad dalyvavimas jaunimo programose yra puiki galimybė įgyti praktikos (Pav. 2.2B.7).



2.2B.7 pav. Nuostata dėl galimybės dalyvaujant jaunimo užimtumo programose įgyti praktikos (proc.; N=262)

Rodiklis: dalis, kuri vertina, kad dalyvavimas jaunimo užimtumo programose – galimybė įgyti praktikos. Rodiklio reikšmė lygi 86 proc., jos apskaičiavimas pateikiamas 2.2B.5. lentelėje.

Rodiklio matavimui naudojamas klausimas tyrimo klausimyne	Rodiklį sudarančių atsakymo variantų reikšmės		Rodiklio reikšmė
Kiek Jūs sutinkate su teiginiu, kad dalyvavimas jaunimo užimtumo programose yra puiki galimybė įgyti praktikos?	Visiškai sutinku	28%	86%
	Greičiau sutinku	58%	

2.2B.5. lentelė. Dalis, kuri vertina, kad dalyvavimas jaunimo užimtumo programose – galimybė įgyti praktikos

Daugiau nei pusė (53 proc.) tikslinės grupės dalyvių išreiškė norą dalyvauti savivaldybės organizuojamuose visuomenei / bendruomenei naudinguose darbuose. 47 proc. tokiuos darbuose dalyvauti nenorėtų (Pav. 2.2B.8).



**2.2B.8 pav. Noras dalyvauti savivaldybės organizuojamuose visuomenei / bendruomenei naudinguose darbuose (proc.; N=262)**

Rodiklis: dalis, kuri norėtų dalyvauti savivaldybės organizuojamuose visuomenei / bendruomenei naudinguose darbuose. Rodiklio reikšmė lygi 53 proc., jos apskaičiavimas pateikiamas 2.2B.6. lentelėje.

Rodiklio matavimui naudojamas klausimas tyrimo klausimyne	Rodiklį sudarančių atsakymo variantų reikšmės		Rodiklio reikšmė
Ar Jūs norėtumėte dalyvauti savivaldybės organizuojamuose visuomenei / bendruomenei naudinguose darbuose?	Taip, norėčiau	53%	53%

**2.2B.6. lentelė. Dalis, kuri norėtų dalyvauti savivaldybės organizuojamuose visuomenei / bendruomenei naudinguose darbuose**

## NEDIRBANTIS IR NESIMOKANTIS JAUNIMAS

Pusė (51 proc.) apklaustų nedirbančių ir nesimokančių jaunuolių teigė žinantys apie valstybės teikiamą pagalbą jaunimui įsidarbinti ar įgyti praktinių įgūdžių. 49 proc. nurodė nežinantys apie valstybės siūlomą pagalbą (Pav. 2.2C.1).



**2.2C.1 pav.** Valstybės teikiamos pagalbos jaunimui įsidarbinti ar įgyti praktinių įgūdžių žinomumas (proc.; N=111)

Rodiklis: dalis, kuri žino apie valstybės pagalbą jaunimui įsidarbinti ar įgyti praktinių įgūdžių. Rodiklio reikšmė lygi 51 proc., jos apskaičiavimas pateikiamas 2.2C.1. lentelėje.

Rodiklio matavimui naudojamas klausimas tyrimo klausimyne	Rodiklį sudarančių atsakymo variantų reikšmės		Rodiklio reikšmė
Ar Jūs žinote apie valstybės teikiamą pagalbą jaunimui įsidarbinti ar įgyti praktinių žinių?	Taip, žinau	51%	51%

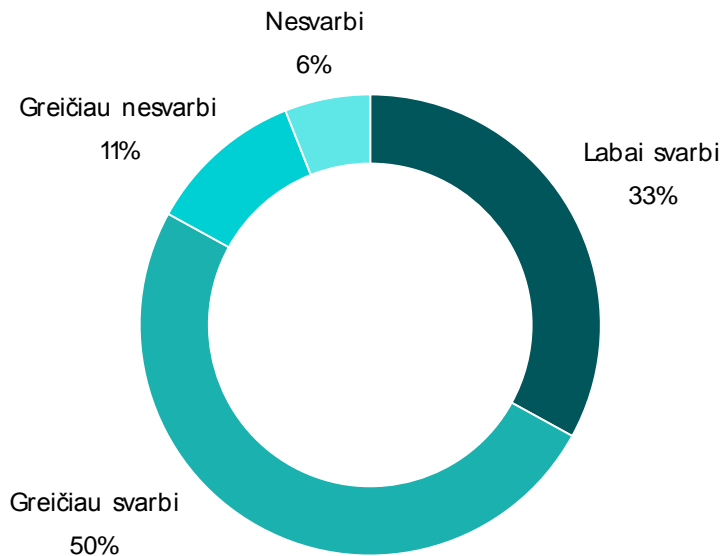
**2.2C.1. lentelė.** Dalis, kuri žino apie valstybės pagalbą jaunimui įsidarbinti ar įgyti praktinių įgūdžių

Dauguma (61 proc.) tikslinės grupės dalyvių paminėjo Užimtumo tarnybą (programos, projektai) kaip vietą, kur valstybė suteikia pagalbą jaunimui įsidarbinti ar įgyti praktinių įgūdžių. Po 11 proc. respondentų įvardijo įvairius kursus, mokymus, seminarus bei pašalpas, išmokas, vaiko pinigus. Po 7 proc. apklaustųjų paminėjo jaunimo savanorsytės programas / savanorystę bei projektą „Atrask save“ (Pav. 2.2C.2).



**2.2C.2 pav. Žinoma valstybės teikiama pagalba jaunimui įsidarbinti ar įgyti praktinių įgūdžių (proc.; N=56; žinantys apie valstybės teikiamą pagalbą, jaunimui įsidarbinti, įgyti praktinių žinių)**

83 proc. apklausos dalyvių mano, kad įgyta darbo, praktikos ar savanoriavimo patirtis būtų svarbi jų ateičiai: 33 proc. manymu, labai svarbi, 50 proc. teigimu, greičiau svarbi. Priešingą nuomonę išreiškė 17 proc. respondentų: 11 proc. mano, kad tokia patirtis būtų greičiau nesvarbi, 6 proc. – kad nesvarbi (Pav. 2.2C.3).



**2.2C.3 pav. Darbo, praktikos ar savanoriavimo patirties svarbos ateičiai vertinimas (proc.; N=111)**

Rodiklis: dalis, kuri vertina savo darbo, praktikos ar savanoriavimo patirtį kaip svarbią ateičiai. Rodiklio reikšmė lygi 83 proc., jos apskaičiavimas pateikiamas 2.2C.2. lentelėje.

Rodiklio matavimui naudojamas klausimas tyrimo klausimyne	Rodiklį sudarančių atsakymo variantų reikšmės		Rodiklio reikšmė
Jūsų nuomone, kiek svarbi Jūsų ateičiai būtų įgyta darbo, praktikos ar savanoriavimo patirtis?	Labai svarbi	33%	83%
	Greičiau svarbi	50%	


#### 2.2C.2. lentelė. Dalis, kuri vertina savo darbo, praktikos ar savanoriavimo patirtį kaip svarbią ateičiai

95 proc. apklaustųjų sutinka, kad darbas yra galimybė įgyti patirties: 65 proc. visiškai sutinka, 30 proc. greičiau sutinka su minėtuoju teiginiu. 5 proc. laikosi priešingos nuomonės: 3 proc. greičiau nesutinka, 2 proc. visiškai nesutinka. (Pav. 2.2C.4).

94 proc. tyrimo dalyvių sutinka, kad darbas yra galimybė bendrauti: 63 proc. visiškai sutinka, 31 proc. greičiau sutinka su įvardintu teiginiu. 6 proc. laikosi priešingos nuomonės: 5 proc. greičiau nesutinka, 1 proc. visiškai nesutinka.

90 proc. tikslinės grupės dalyvių laikosi nuomonės, kad darbas yra galimybė būti savarankišku: 63 proc. visiškai sutinka, 27 proc. greičiau sutinka. Dešimtadalis (10 proc.) išreiškė priešingą nuomonę: 8 proc. greičiau nesutinka, 2 proc. visiškai nesutinka.

87 proc. respondentų mano, kad darbas yra galimybė realizuoti save: 60 proc. visiškai sutinka, 27 proc. greičiau sutinka. 13 proc. laikosi priešingos nuomonės: 7 proc. greičiau nesutinka, 6 proc. visiškai nesutinka.



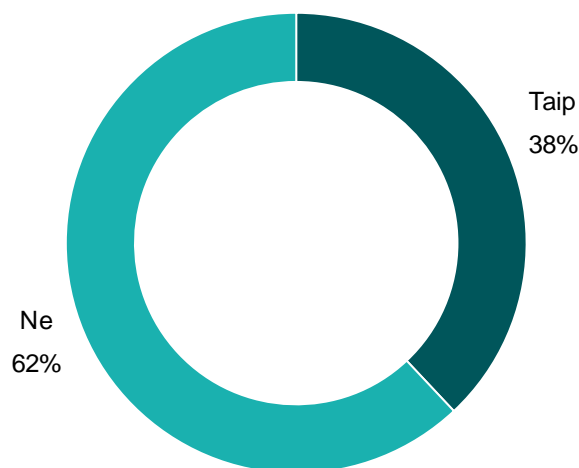
#### 2.2C.4 pav. Nuostatos dėl darbo suteikiančių galimybių (proc.; N=111)

Rodiklis: dalis, kuri mano, kad dirbti yra galimybė bendrauti, save realizuoti, įgyti patirties, būti savarankišku. Rodiklio reikšmė lygi 85 proc., jos apskaičiavimas pateikiamas 2.2C.3. lentelėje.

Rodiklio matavimui naudojami klausimai	Rodiklį sudarančių atsakymo variantų reikšmės		Rodiklio reikšmė
Kiek Jūs sutinkate su teiginiu, kad darbas yra galimybė bendrauti?	Visiškai sutinku	63%	85%
	Greičiau sutinku	31%	
Kiek Jūs sutinkate su teiginiu, kad darbas yra galimybė realizuoti save?	Visiškai sutinku	60%	
	Greičiau sutinku	27%	
Kiek Jūs sutinkate su teiginiu, kad darbas yra galimybė įgyti patirties?	Visiškai sutinku	65%	
	Greičiau sutinku	30%	
Kiek Jūs sutinkate su teiginiu, kad darbas yra galimybė būti savarankišku?	Visiškai sutinku	63%	
	Greičiau sutinku	27%	
	Pritaria visiems teiginiams	85%	

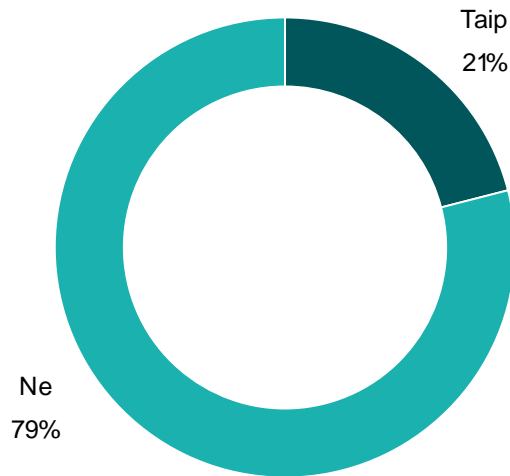
**2.2C.3. lentelė. Dalis, kuri mano, kad dirbti yra galimybė bendrauti, save realizuoti, įgyti patirties, būti savarankišku**

38 proc. tikslinės grupės dalyvių teigė dalyvavę informaciniame renginyje apie galimybę susirasti darbą, savanorystę, galimybę steigti savo verslą ir pan. 62 proc. tokiame renginyje nėra dalyvavę (Pav. 2.2C.5).



**2.2C.5 pav. Dalyvavimas informaciniame renginyje apie galimybes susirasti darbą, savanorystę, galimybę steigti savo verslą (proc.; N=111)**

Pentadalis (21 proc.) respondentų dalyvavusių informaciniame renginyje apie galimybę susirasti darbą, savanorystę, galimybę steigti savo verslą ir pan., teigė po šio renginio įsitraukę / ėmęsi tos veiklos. 79 proc. nurodė po renginio neįsitraukę / nesiėmę tos veiklos (Pav. 2.2C.6).



**2.2C.6 pav. Įsitraukimas į veiklą po informacinio renginio (proc.; N=42; dalyvavusieji informaciniame renginyje)**

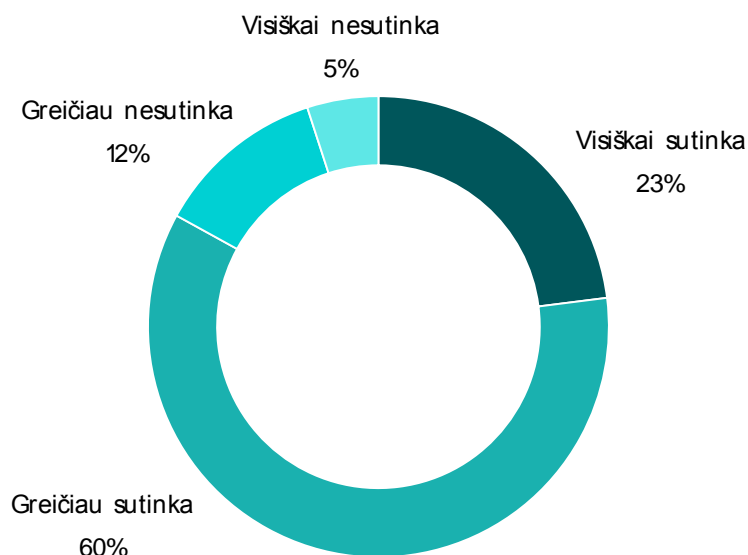
Rodiklis: dalis, faktiškai dalyvaujančių užimtumo veiklose po informacinių renginių. Rodiklio reikšmė lygi 8 proc., jos apskaičiavimas pateikiamas 2.2C.4. lentelėje.

Rodiklio matavimui naudojami klausimai	Rodiklį sudarančių atsakymo variantų reikšmės		Rodiklio reikšmė
Ar Jūs esate dalyvavę informaciniame renginyje apie galimybę susirasti darbą, savanorystę, galimybę steigti savo verslą ir pan.?	Taip	38%	8%
Ar po informacinio renginio įsitraukėte / ėmėtės tos veiklos?	Taip	21%	
	Pritaria abiem teiginiams	8%	

**2.2C.4. lentelė. Dalis, faktiškai dalyvaujančių užimtumo veiklose po informacinių renginių**

Dauguma (83 proc.) apklausos dalyvių mano, kad dalyvavimas jaunimo užimtumo programose yra puiki galimybė įgyti praktikos: 23 proc. visiškai sutinka, 60 proc. greičiau sutinka su minėtuoju teiginiu. 17 proc. laikosi priešingos nuomonės: 12 proc. tikslinės grupės dalyvių greičiau nesutinka, 5 proc. visiškai nesutinka, kad dalyvavimas užimtumo programose yra puiki galimybė įgyti praktikos (Pav. 2.2C.7).





2.2C.7 pav. Nuostata dėl galimybės dalyvaujant jaunimo užimtumo programose įgyti praktikos (proc.; N=111)

Rodiklis: dalis, kuri vertina, kad dalyvavimas jaunimo užimtumo programose – galimybė įgyti praktikos. Rodiklio reikšmė lygi 83 proc., jos apskaičiavimas pateikiamas 2.2C.5. lentelėje.

Rodiklio matavimui naudojamas klausimas tyrimo klausimyne	Rodiklį sudarančių atsakymo variantų reikšmės		Rodiklio reikšmė
Kiek Jūs sutinkate su teiginiu, kad dalyvavimas jaunimo užimtumo programose yra puiki galimybė įgyti praktikos?	Visiškai sutinku	23%	83%
	Greičiau sutinku	60%	

2.2C.5. lentelė. Dalis, kuri vertina, kad dalyvavimas jaunimo užimtumo programose – galimybė įgyti praktikos

48 proc. apklaustųjų išreiškė norą dalyvauti savivaldybės organizuojamuose visuomenei / bendruomenei naudinguose darbuose. 52 proc. tokiuose darbuose dalyvauti nenorėtų (Pav. 2.2C.8).



2.2C.8 pav. Noras dalyvauti savivaldybės organizuojamuose visuomenei / bendruomenei naudinguose darbuose (proc.; N=111)

Rodiklis: dalis, kuri norėtų dalyvauti savivaldybės organizuojamuose visuomenei / bendruomenei naudinguose darbuose. Rodiklio reikšmė lygi 48 proc., jos apskaičiavimas pateikiamas 2.2C.6. lentelėje.

Rodiklio matavimui naudojamas klausimas tyrimo klausimyne	Rodiklį sudarančių atsakymo variantų reikšmės		Rodiklio reikšmė
Ar Jūs norėtumėte dalyvauti savivaldybės organizuojamuose visuomenei / bendruomenei naudinguose darbuose?	Taip, norėčiau	48%	48%

**2.2C.6. lentelė. Dalis, kuri norėtų dalyvauti savivaldybės organizuojamuose visuomenei / bendruomenei naudinguose darbuose**

## 2.3. RODIKLIŲ APIBENDRINIMAS

### Studentai:

- Daugiau nei pusė (64 proc.) studentų nurodė žinantys apie galimybes jaunimui įsidarbinti, savanoriauti ar įgyti praktinių įgūdžių.
- Didžioji dalis (89 proc.) studentų savo darbo ar savanorystės patirtį vertina kaip svarbią (profesijos pasirinkimui, karjerai ir pan.).
- 72 proc. studentų turi darbo ar savanorystės patirties.
- Didžioji dauguma (92 proc.) studentų praktiką mokymo įstaigos pasiūlytoje vietoje vertina teigiamai.
- Daugiau nei pusei (57 proc.) studentų galimybė baigus studijas užsiimti moksliniais tyrimais universitete ar mokslinių tyrimų institute atrodo patraukliai.

### Socialiai pažeidžiamas jaunimas:

- 45 proc. tikslinės grupės dalyvių žino apie valstybės pagalbą jaunimui įsidarbinti ar įgyti praktinių įgūdžių.
- Dauguma (90 proc.) socialiai pažeidžiamo jaunimo savo darbo, praktikos ar savanoriavimo patirtį vertina kaip svarbią ateičiai.
- 89 proc. šios tikslinės grupės atstovų mano, kad dirbti yra galimybė bendrauti, save realizuoti, įgyti patirties, būti savarankišku.
- Dauguma (88 proc.) tikslinės grupės atstovų vertina, kad dalyvavimas jaunimo užimtumo programose – galimybė įgyti praktikos.
- 16 proc. socialiai pažeidžiamo jaunimo faktiškai dalyvauja užimtumo veiklose po informacinių renginių.
- 52 proc. socialiai pažeidžiamo jaunimo norėtų dalyvauti savivaldybės organizuojamuose visuomenei / bendruomenei naudinguose darbuose.

### Jaunimas regionuose:

- 44 proc. jaunimo regionuose žino apie valstybės pagalbą jaunimui įsidarbinti ar įgyti praktinių įgūdžių.
- 92 proc. šios tikslinės grupės atstovų savo darbo, praktikos ar savanoriavimo patirtį vertina kaip svarbią ateičiai.
- 91 proc. jaunimo regionuose mano, kad dirbti yra galimybė bendrauti, save realizuoti, įgyti patirties, būti savarankišku.
- Dauguma (90 proc.) tikslinės grupės atstovų vertina, kad dalyvavimas jaunimo užimtumo programose – galimybė įgyti praktikos.
- 16 proc. jaunimo regionuose faktiškai dalyvauja užimtumo veiklose po informacinių renginių.
- 52 proc. jaunimo regionuose norėtų dalyvauti savivaldybės organizuojamuose visuomenei / bendruomenei naudinguose darbuose.

### Jaunimas iš socialiai jautrių šeimų:

- 47 proc. jaunuolių iš socialiai jautrių šeimų žino apie valstybės pagalbą jaunimui įsidarbinti ar įgyti praktinių įgūdžių.

- 95 proc. jaunuolių iš socialiai jautrių šeimų savo darbo, praktikos ar savanoriavimo patirtį vertina kaip svarbią ateičiai.
- 89 proc. šios tikslinės grupės atstovų mano, kad dirbti yra galimybė bendrauti, save realizuoti, įgyti patirties, būti savarankišku.
- 86 proc. jaunimo iš socialiai jautrių šeimų vertina, kad dalyvavimas jaunimo užimtumo programose – galimybė įgyti praktikos.
- 21 proc. jaunuolių iš socialiai jautrių šeimų faktiškai dalyvauja užimtumo veiklose po informacinių renginių.
- 53 proc. tikslinės grupės atstovas norėtų dalyvauti savivaldybės organizuojamuose visuomenei / bendruomenei naudinguose darbuose.

#### **Nedirbantis ir nesimokantis jaunimas:**

- 51 proc. nedirbančio ir nesimokančio jaunimo žino apie valstybės pagalbą jaunimui įsidarbinti ar įgyti praktinių įgūdžių.
- 83 proc. šios tikslinės grupės atstovų savo darbo, praktikos ar savanoriavimo patirtį vertina kaip svarbią ateičiai.
- 85 proc. nedirbančio ir nesimokančio jaunimo mano, kad dirbti yra galimybė bendrauti, save realizuoti, įgyti patirties, būti savarankišku.
- 83 proc. tikslinės grupės atstovų mano, kad dalyvavimas jaunimo užimtumo programose – galimybė įgyti praktikos.
- 8 proc. nedirbančio ir nesimokančio jaunimo faktiškai dalyvauja užimtumo veiklose po informacinių renginių.
- 48 proc. tikslinės grupės atstovų norėtų dalyvauti savivaldybės organizuojamuose visuomenei / bendruomenei naudinguose darbuose.

Rodiklis	Tikslinė grupė	Reikšmė 2020 m.	Reikšmė 2019 m.	Reikšmė 2018 m.	Reikšmė 2017 m.	Reikšmė 2016 m.
Dalis, kuri žino apie galimybes jaunimui įsidarbinti, savanoriauti ar įgyti praktinių įgūdžių	Studentai	64%	61%	60%	56%	54%
Dalis, kuri vertina savo darbo ar savanorystės patirtį kaip svarbią (profesijos pasirinkimui, karjerai ir pan.)	Studentai	89%	87%	85%	88%	89%
Dalis, kuri bandė dirbti arba savanoriauti	Studentai	72%	69%	69%	60%	63%
Dalis, kuri teigiamai vertina švietimo įstaigos pasiūlytą praktiką	Studentai	92%	96%	94%	91%	Nevertinta
Dalis, kuriai tyrėjo profesija atrodo patraukli	Studentai	57%	53%	48%	37%	Nevertinta
Dalis, kuri žino apie valstybės pagalbą jaunimui įsidarbinti ar įgyti praktinių įgūdžių	Socialiai pažeidžiamas jaunimas	45%	44%	41%	33%	34%
	Jaunimas regionuose	44%	42%	40%	34%	38%
	Jaunimas iš socialiai jautrių šeimų	47%	43%	35%	26%	28%
	Nedirbantis ir nesimokantis jaunimas	51%	48%	47%	30%	27%
Dalis, kuri vertina savo darbo, praktikos ar savanoriavimo patirtį kaip svarbią ateičiai	Socialiai pažeidžiamas jaunimas	90%	89%	88%	89%	90%
	Jaunimas regionuose	92%	90%	88%	91%	92%
	Jaunimas iš socialiai jautrių šeimų	95%	91%	91%	89%	89%
	Nedirbantis ir nesimokantis jaunimas	83%	82%	79%	77%	79%
Dalis, kuri mano, kad dirbti yra galimybė bendrauti, save realizuoti, įgyti patirties, būti savarankišku	Socialiai pažeidžiamas jaunimas	89%	88%	91%	95%	91%
	Jaunimas regionuose	91%	89%	91%	96%	93%
	Jaunimas iš socialiai jautrių šeimų	89%	88%	93%	94%	89%
	Nedirbantis ir nesimokantis jaunimas	85%	79%	85%	90%	84%
Dalis, kuri vertina, kad dalyvavimas jaunimo užimtumo programose – galimybė įgyti praktikos	Socialiai pažeidžiamas jaunimas	88%	89%	93%	88%	90%
	Jaunimas regionuose	90%	90%	92%	90%	92%
	Jaunimas iš socialiai jautrių šeimų	86%	88%	91%	92%	88%
	Nedirbantis ir nesimokantis jaunimas	83%	85%	94%	83%	82%
Dalis, faktiškai dalyvaujančių užimtumo veiklose po informacinių renginių	Socialiai pažeidžiamas jaunimas	16%	16%	15%	13%	11%
	Jaunimas regionuose	16%	14%	15%	13%	13%
	Jaunimas iš socialiai jautrių šeimų	21%	18%	14%	12%	10%

	Nedirbantis ir nesimokantis jaunimas	<b>8%</b>	9%	10%	7%	4%
<b>Dalis, kuri norėtų dalyvauti savivaldybės organizuojamuose visuomenei / bendruomenei naudinguose darbuose</b>	Socialiai pažeidžiamas jaunimas	<b>52%</b>	49%	45%	47%	46%
	Jaunimas regionuose	<b>52%</b>	50%	46%	49%	50%
	Jaunimas iš socialiai jautrių šeimų	<b>53%</b>	56%	51%	48%	43%
	Nedirbantis ir nesimokantis jaunimas	<b>48%</b>	43%	45%	41%	41%

**2.3.1. lentelė. Rodiklių apibendrinimas ir palyginimas su 2016-2019 m. rezultatais**

### III. IŠVADOS

Lyginant su ankstesnių tyrimų rezultatais pastebima, kad apskritai studentai linkę vertinti studentų darbinę praktiką ir savanorystę kaip svarbią ateičiai. 89 proc. studentų savo darbo ar savanorystės patirtį vertina kaip svarbią (profesijos pasirinkimui, būsimai karjerai ir pan.). Tarp socialiai pažeidžiamo jaunimo vertinančių savo darbo, praktikos ar savanoriavimo patirtį kaip svarbią ateičiai dalis yra panaši (90 proc.). Šiai nuomonei dažniau pritaria jaunimas iš socialiai jautrių šeimų (95 proc.) bei jaunimas regionuose (92 proc.), tuo tarpu nedirbantis ir nesimokantis jaunimas tam pritaria santykinai mažiau (83 proc.).

Nuostatos dėl galimybės bendrauti, save realizuoti, įgyti patirties bei būti savarankišku kiek sustiprėjo, lyginant su 2019 m. 89 proc. socialiai pažeidžiamo jaunimo bei jaunimo iš socialiai jautrių šeimų mano, kad darbas yra galimybė bendrauti, save realizuoti, įgyti patirties, būti savarankišku. Kiek daugiau (91 proc.) jaunimo regionuose mano, kad darbas yra galimybė bendrauti, save realizuoti, įgyti patirties, būti savarankišku. Tokių nuostatų laikosi 85 proc. nedirbančio ir nesimokančio jaunimo.

Darbo ar savanorystės patirties turi 7 iš 10 (72 proc.) studentų. Pastebėtina, kad apie tokias galimybes žino 64 proc. studentų. Apskritai spontaniškai dažniausiai abstrakčiai paminima, kad apskritai yra žinomos galimybės savanoriauti organizacijose, renginiuose (39 proc.) bei žinomos Užimtumo tarnybos programos, projektai (28 proc.). Švietimo įstaigos siūlomos praktikos vietos tarp absoliučios daugumos studentų vertinamos itin palankiai (92 proc.).

Lyginant su 2019 m. tyrimo rezultatais, tarp nedirbančio ir nesimokančio jaunimo žinios apie valstybės pagalbą jaunimui įsidarbinti ar įgyti praktinių įgūdžių reikšmingai nepakito – apie tokias galimybes žino pusė (51 proc.) tikslinės grupės atstovų. Socialiai pažeidžiamo jaunimo, jaunimo gyvenančio regionuose bei jaunimo iš socialiai jautrių šeimų grupėse rodikliai taip pat reikšmingai nepakito – 45 proc., 44 proc. ir 47 proc. atitinkamai.

Nepaisant įsitikinimo, kad dalyvavimas jaunimo užimtumo programose yra galimybė įgyti praktikos (taip mano 88 proc. socialiai pažeidžiamo bei 90 proc. regionuose gyvenančio jaunimo), faktiškai dalyvaujančiųjų šiose veiklose dalis lieka maža – 16 proc. jaunimo gyvenančio regionuose ir 16 proc. socialiai pažeidžiamo jaunimo. Tarp jaunimo iš socialiai jautrių šeimų šie rodikliai siekia 86 proc. ir 21 proc., o tarp nedirbančio ir nesimokančio jaunimo – atitinkamai 83 proc. ir 8 proc.

Lyginant su 2019 m. tyrimo rezultatais reikšmingų pokyčių neužfiksuota tarp tikslinių grupių atstovų, kurie norėtų dalyvauti savivaldybės organizuojamuose visuomenei / bendruomenei naudinguose darbuose. Tokiuose darbuose aktyviausiai norėtų dalyvauti jaunimas iš socialiai jautrių šeimų (53 proc.) ir socialiai pažeidžiamas jaunimas (52 proc.). Kiek mažiau aktyvus jaunimas regionuose (52 proc.) ir nedirbantis, nesimokantis jaunimas (48 proc.).